



Medborgarenkät 2023 Bostadsmiljö och närmiljö i Stockholm

GENOMFÖRD AUGUSTI 2023
PÅ UPPDAG AV
STOCKHOLMS STAD

Origo Group

Sammanfattning	4
Stadens miljö och miljöarbete	4
Parker, natur och vatten.....	4
Hälsa och boendemiljö.....	5
Nedskräpning.....	6
Avfallshantering.....	6
Bakgrund.....	7
Om undersökningen.....	7
Bakgrund och syfte	7
Genomförande	7
Metod	7
Urval, svarsfrekvens, och felmarginaler.....	8
Enkät	10
Resultat	11
Stadens miljö och miljöarbete	11
Miljön i Stockholm	11
Leva miljövänligt	13
Miljöfrågor att prioritera	15
Intresse för miljöfrågor	18
Parker, natur och vatten.....	20
Tillgången till och skötsel av parker, naturområden och badplatser	20
Besök i parker eller naturområden.....	24
Besök i naturreservat eller nationalstadsparken.....	25
Användning av stadens parker och naturområden	25
Badvanor	26
Vattenkvaliteten	26
Trivseln vid strand och bryggbad	28
Användning av stadens vatten och strandmiljöer	30

Tillgång till odlingsplats	30
Hälsa och boendemiljö.....	32
Störningar och besvär.....	32
Trafikbuller	34
Luftkvaliteten i bostaden	36
Luftkvaliteten utomhus	39
Bostadens temperatur.....	42
Besvär kopplat till bostadsmiljön.....	45
Fuktskada.....	45
Nedskräpning.....	47
Städning och renhållning	47
Avfallshantering.....	50
Möjligheter att lämna olika typer av avfall.....	50

Sammanfattning

Denna rapport beskriver hur invånarna i Stockholm uppfattar sin bostadsmiljö och närmiljön i sin stadsdel. Undersökningen genomfördes mellan maj - augusti 2023, av Origo Group på uppdrag av Miljöförvaltningen i Stockholms stad. Enkäten skickades ut till 10 000 stockholmare och besvarades av nästan 4200 personer.

Stadens miljö och miljöarbete

Nästan tre av fyra kommuninvånare är överlag ganska eller mycket nöjda med miljön i Stockholm. Efter att i flera undersökningar ha minskat så ökar nu nöjdheten och ligger 2023 återigen på samma nivå som 2010 (73 procent). En majoritet (52 procent) tycker att stadens insatser för att kommuninvånarna ska kunna leva miljövänligt är ganska eller mycket bra, vilket är fler än 2019. Samtidigt är det 17 procent som tycker att stadens insatser är ganska eller mycket dåliga på området.

Genomgående anser kommuninvånarna att det är viktigt för Stockholms stad att prioritera arbetet med miljöfrågor och drygt två av tre svarar att de är ganska eller mycket intresserade av miljöfrågor. Kvinnor svarar i något högre grad än män att de är intresserade av miljöfrågor samt tycker i högre grad att det är viktigt att prioritera arbetet med miljöfrågor. De miljöfrågor som störst andel tycker är viktigt att staden prioriterar är förbättra vattenkvaliteten i stadens sjöar, vattendrag och kustvatten samt skydda och värna stadens natur och biologiska mångfald. Det område som minst andel tycker är viktigt att prioritera är att minska störande buller.

Kvinnor svarar i något högre grad än män att de är mer intresserade av miljöfrågor samt att det är viktigt att prioritera arbetet med miljöfrågor.

Parker, natur och vatten

Kommuninvånarna är genomgående nöjda med tillgången till parker, natur och vatten men det finns ett visst missnöje med skötseln av parker och naturområden samt vattenkvaliteten vid strand och bryggbad. Kvinnor är genomgående något mer nöjda med området än vad män är.

Fler än fyra av fem invånare är ganska eller mycket nöjda med tillgången till parker och naturområden i sin stadsdel. Drygt tre av fem är ganska eller mycket nöjda med skötseln samtidigt som en av fem är ganska eller mycket missnöjda med skötseln. En majoritet är ganska eller mycket nöjda med tillgången till strand och bryggbad samtidigt som en av fem är ganska eller mycket missnöjda med tillgången till detta.

37 procent av kommuninvånarna går under sommarhalvåret ut i någon park eller naturområde i närheten av där de bor varje dag, vilket är fler än 2016, då 24 procent gjorde det dagligen. Under vinterhalvåret är motsvarande siffra 17 procent.

16 procent av de svarande uppger att de ofta brukar bada vid strand eller bryggbad medan drygt en av tre badar ibland. Andelen som badar har ökat sedan 2016 och följaktligen har andelen som aldrig badar minskat. Drygt en av tre upplever att vattenkvaliteten vid Stockholms stads strand eller bryggbad är ganska eller mycket bra. Samtidigt är det 22 procent som upplever att den är ganska eller mycket dålig. Motsvarande siffra för 2013 var 10 procent, vilket visar att fler kommuninvånare upplever vattenkvaliteten som ganska eller mycket dålig 2023 jämfört med 2013. Män är mer nöjda med vattenkvaliteten än vad kvinnor är.

Knappt hälften av de svarande upplever trivseln vid Stockholms stads strand eller bryggbad som ganska eller mycket bra medan 14 procent upplever den som ganska eller mycket dålig.

16 procent av kommuninvånarna uppger att de har en plats för odling idag. 44 procent av de svarande har inte behov av en plats för odling medan knappt tre av tio skulle vilja ha tillgång till en plats för odling. Därutöver är det 16 procent som svarar att de redan har tillgång till en plats för odling.

Hälsa och boendemiljö

Huvuddelen av kommuninvånarna har inte besvärats eller störts, men de områden som det främst förekommer störningar eller besvär inom är buller från byggarbetsplats, vägarbete, vägtrafikbuller samt buller från grannar. Gällande trafikbuller utomhus är det två av tre kommuninvånare som störts lite eller inte alls medan 12 procent har störts mycket eller väldigt mycket.

Drygt tre av fem anser att luftkvaliteten i bostaden är ganska eller mycket bra, vilket är något lägre än tidigare undersökningar. De problem som främst är kopplade till luftkvaliteten inomhus är att luften känns instängd eller unken samt att eget matos sprids i lägenheten.

Nästan tre av fem upplever att luftkvaliteten utanför bostaden är ganska eller mycket bra medan knappt hälften upplever luftkvaliteten i allmänhet i Stockholm som ganska eller mycket bra. Det främsta problemet med luftkvaliteten utomhus är enligt kommuninvånarna avgaser från trafiken.

34 procent uppger att de besvärats mycket eller väldigt mycket av att bostadens temperatur är för varm under sommaren medan 20 procent besvärats mycket eller väldigt mycket av att bostaden är för kall under vintern.

Drygt en av tio har under de senaste 6 månaderna haft något eller några besvär med trötthet, irriterad, täppt eller rinnande näsa samt huvudvärk som de tror beror på sin bostadsmiljö.

Åtta procent uppger att de har en synlig fuktskada i sin lägenhet.

Nedskräpning

En majoritet av kommuninvånarna är ganska eller mycket nöjda med städningen och renhållningen i sin stadsdel samtidigt som 27 procent är ganska eller mycket missnöjda med städningen och renhållningen. Motsvarande för städningen och renhållningen i allmänhet i Stockholm är att knappt hälften är ganska eller mycket nöjda medan 27 procent är ganska eller mycket missnöjda. Kommuninvånare i de yngre åldersgrupperna är mer nöjda med städning och renhållning än de äldre.

Avfallshantering

Kommuninvånarnas nöjdhet med möjligheten att lämna in olika typer av avfall varierar. Fler än sju av tio är ganska eller mycket nöjda med möjligheterna att lämna in källsorterat hushållsavfall nära bostaden och två av tre med möjligheterna att lämna utsorterat matavfall. Samtidigt är nästan två av fem invånare ganska eller mycket missnöjda med möjligheterna att lämna farligt avfall och drygt en av tre är ganska eller mycket missnöjda med möjligheterna att lämna grovavfall. Kvinnor är generellt något mer nöjda än män avseende möjligheten att lämna olika typer av avfall och de yngre är mer nöjda än de äldre.

Bakgrund

Om undersökningen

Bakgrund och syfte

Miljöförvaltningen redovisar kontinuerligt miljötillståndet och miljöutvecklingen på Stockholms miljöbarometer (miljobarometern.stockholm.se). Större delen av indikatorerna baserar sig på direkta mätningar av miljöförhållanden, såsom luft- och vattenkvalitet, utsläpp etc. Andra indikatorer baseras på återkommande enkäter bland Stockholms invånare. Kontinuerliga medborgarenkäter är en viktig del i stadens miljöarbete och resultaten används som stöd vid planering, uppföljning och kommunikation.

Detta uppdrag består i att genomföra en enkätundersökning riktad till invånarna i Stockholm med temat bostadsmiljö och närmiljö. Syftet med enkätundersökningen är att ta reda på hur invånarna uppfattar bostadsmiljön och närmiljön i sin stadsdel. Jämförelser har genomförts med tidigare undersökningar där så är möjligt (samma frågeformulering och skala).

Genomförande

Undersökningen har genomförts under perioden maj till augusti 2023 av Origo Group.

Läs mer om Origo Group på www.origogroup.com

Kontaktperson på Stockholms stad Miljöförvaltningen: Mikael Lindell

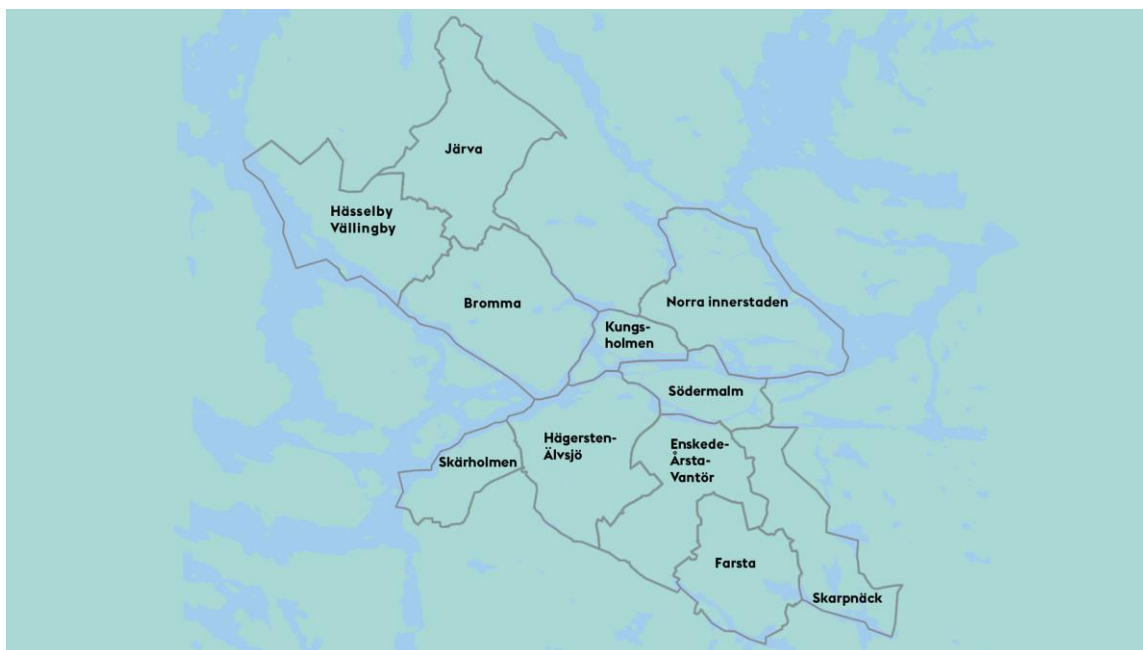
Projektledare på Origo: Peter Linsér

Metod

Undersökningen genomfördes med postalt utskick innehållande en kort information om vem som står bakom undersökningen, dess syfte och genomförande. Med brevet bifogades en QR-kod samt en länk med en unik inloggningskod till den webbaserade enkäten för varje respondent. Påminnelser har skickats ut via sms. Totalt skickades tre påminnelser till samtliga svarande och en fjärde påminnelse till grupper där svarsfrekvensen varit lägre (åldersgruppen 18-30 år samt boende i Järva och Skärholmen).

Den Webbaserade enkäten har kunnat besvaras på olika typer av enheter (dator, surfplatta, telefon).

Deltagare utgörs av ett urval av vuxna stockholmare som har ett mobilnummer registrerat. Populationen avgränsas till invånare i Stockholms kommun, 18–79 år. De svarande är fördelade utifrån ålder, kön, samt utifrån Stockholms 11 stadsdelsområden.



Urvalet designades med syfte att antalet svarande per stadsdelsområde och åldersgrupp totalt skulle bli minst 250 personer. Urvalet anpassades därför utifrån den kunskap om svarsbenägenhet som Origo Group har för olika åldersgrupper och stadsdelsområden baserat på flertalet av de medborgarundersökningar som genomförts på Stockholms stads uppdrag. Av svarsfrekvensen nedan framgår att antalet svar väl överstiger målet.

Svaren har viktats baserat på kön, ålder och befolkning per stadsdelsområde. Samtliga grupper i resultatet motsvarar sin andel av befolkningen vilket gör resultatet representativt såväl totalt, per stadsdelsområde samt uppdelat på kön och åldersgrupper.

Urval, svarsfrekvens, och felmarginaler

Urvalet bestod av totalt 10 000 personer boende i urvalsområdet. Av dessa har 4168 personer besvarat enkäten. Detta ger en svarsfrekvens på 42 procent. Vid föregående undersökning år 2021 var svarsfrekvensen 34 procent.

Tabell 1. Svarsfrekvens per Stadsdelsområde.

Stadsdelsområde	Urval	Svar	Svarsfrekvens
Bromma	800	351	44%
Enskede-Årsta-Vantör	1000	430	43%
Farsta	800	333	42%
Hägersten-Älvsjö	1000	442	44%
Hässelby-Vällingby	850	337	40%
Järva	1000	328	33%
Kungsholmen	800	361	45%
Norra innerstaden	1000	413	41%
Skarpnäck	800	377	47%
Skärholmen	1000	353	35%
Södermalm	950	443	47%
Totalt	10000	4168	42%

Tabell 2. Svarsfrekvens per kön.

Kön	Urval	Svar	Svarsfrekvens
Man	4984	1724	35%
Kvinna	5016	2444	49%

Tabell 3. Svarsfrekvens per åldersgrupp

Ålder	Urval	Svar	Svarsfrekvens
18-30 år	2326	709	30%
31-45 år	3194	995	31%
46-60 år	2456	1123	46%
61-79 år	2024	1341	66%

Som framgår av tabellerna ovan finns det skevheter i svarsinströmningen. Vissa grupper tenderar att svara i högre utsträckning än andra. Svaresfrekvensen per stadsdelsområde är jämnt fördelad med undantag av Järva och Skärholmen där den är något lägre. Vidare svarar kvinnor i högre utsträckning än män och äldre i högre utsträckning än yngre. Detta är vanligt förekommande och välkända skevheter i undersökningar. Origo Group har i urvalsdragningen tagit viss hänsyn till dessa skevheter genom att stratifiera urvalet så att ett något större urval dragits i grupper och stadsdelsområden med historiskt lägre svarsfrekvenser än vad som motsvarar deras andel av populationen i Stockholms stad.

Syftet med detta förfaringsätt är att säkerställa ett tillräckligt stort antal svarande i varje grupp för att så säkra slutsatser som möjligt skall kunna dras av undersökningens resultat. I resultatredovisningen justeras för dessa skevheter genom att resultatet viktas så att varje grupp (kön, ålder och stadsdelsområde) får den vikt som motsvaras av dess population. Viktningen har genomförts på motsvarande sätt som vid föregående undersökning.

Med antagande om att bortfallet i övrigt är slumpmässigt kan den statistiska felmarginalen beräknas enligt nedan (95 procentigt konfidensintervall).

- Vid 100 svar +- 10 procentenheter
- Vid 350 svar +- 5 procentenheter
- Vid 1 000 svar +- 3 procentenheter
- Vid 4 000 svar +- 1,6 procentenheter

Enkät

Enkäten som använts består av cirka 35 frågor med fokus på bostad och närmiljö. Följande frågeområden ingår i enkäten:

- Om miljön och stadens miljöarbete
- Parker, natur och yttre miljö
- Hälsa och boendemiljö
- Nedskräpning
- Avfallshantering
- Bakgrundsfrågor

Utöver detta har respondenterna fått möjlighet att lämna övriga synpunkter och det har även funnits möjlighet att lämna kommentarer på vissa av enkätens frågor. Öppna svar redovisas i bilaga 3.

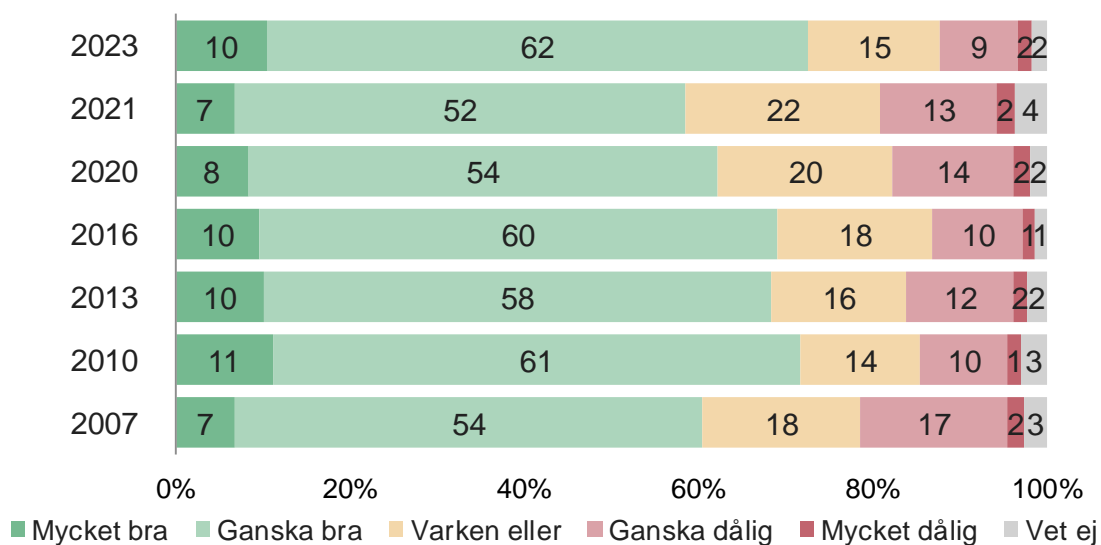
Respondenterna har kunnat besvara enkäten på svenska.

Resultat

Stadens miljö och miljöarbete

Miljön i Stockholm

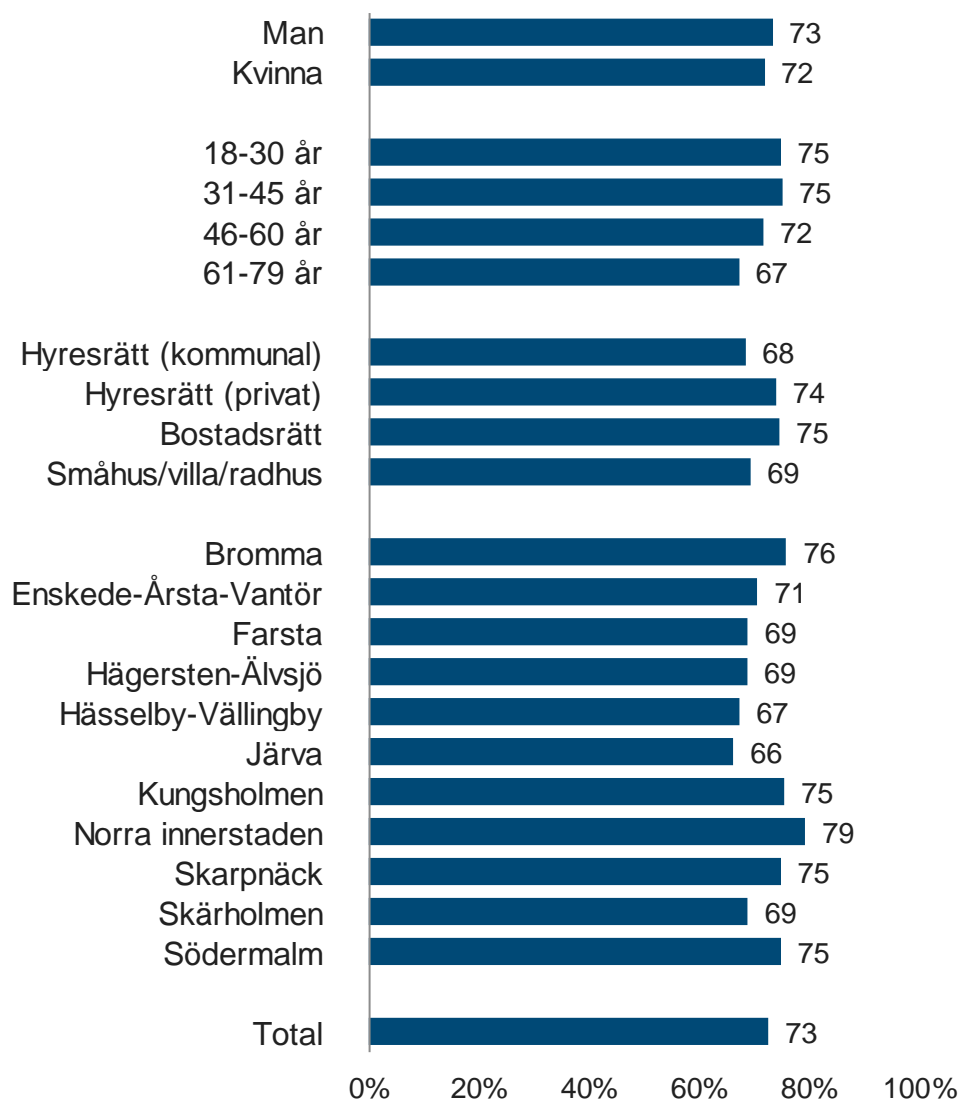
Anser du att miljön i Stockholm är bra eller dålig?



Nästan tre av fyra anser att miljön i Stockholm är ganska eller mycket bra. Efter att i flera undersökningar ha minskat ligger nu andelen som anser att det är en ganska eller mycket bra miljö på ungefär samma nivå som 2010.

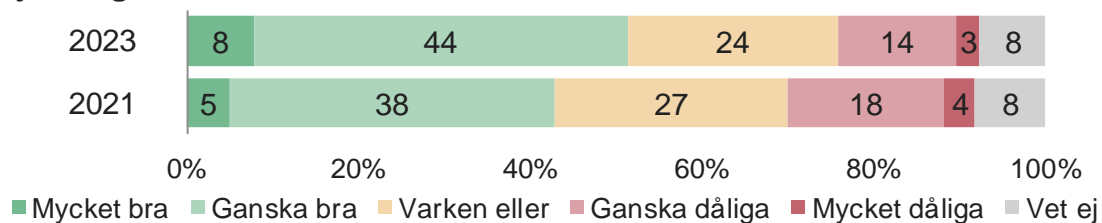
Som diagrammet nedan visar är det generellt små skillnader mellan könen medan de äldre åldersgrupperna tenderar att svara ganska eller mycket bra i lägre utsträckning än övriga åldersgrupper. Det är något fler av de boende i hyresrätt (privat) och bostadsrätt som svarar ganska eller mycket bra jämfört med hyresrätt (kommunal) och småhus/villa/radhus. Boende i Norra innerstaden, Bromma, Kungsholmen, Skarpnäck och Södermalm svarar i något högre grad att miljön i Stockholm är ganska eller mycket bra.

**Anser du att miljön i Stockholm är bra eller dålig?
(Ganska eller mycket bra)**



Leva miljövänligt

Vad tycker du om Stockholms stads insatser för du ska kunna leva miljövänligt?

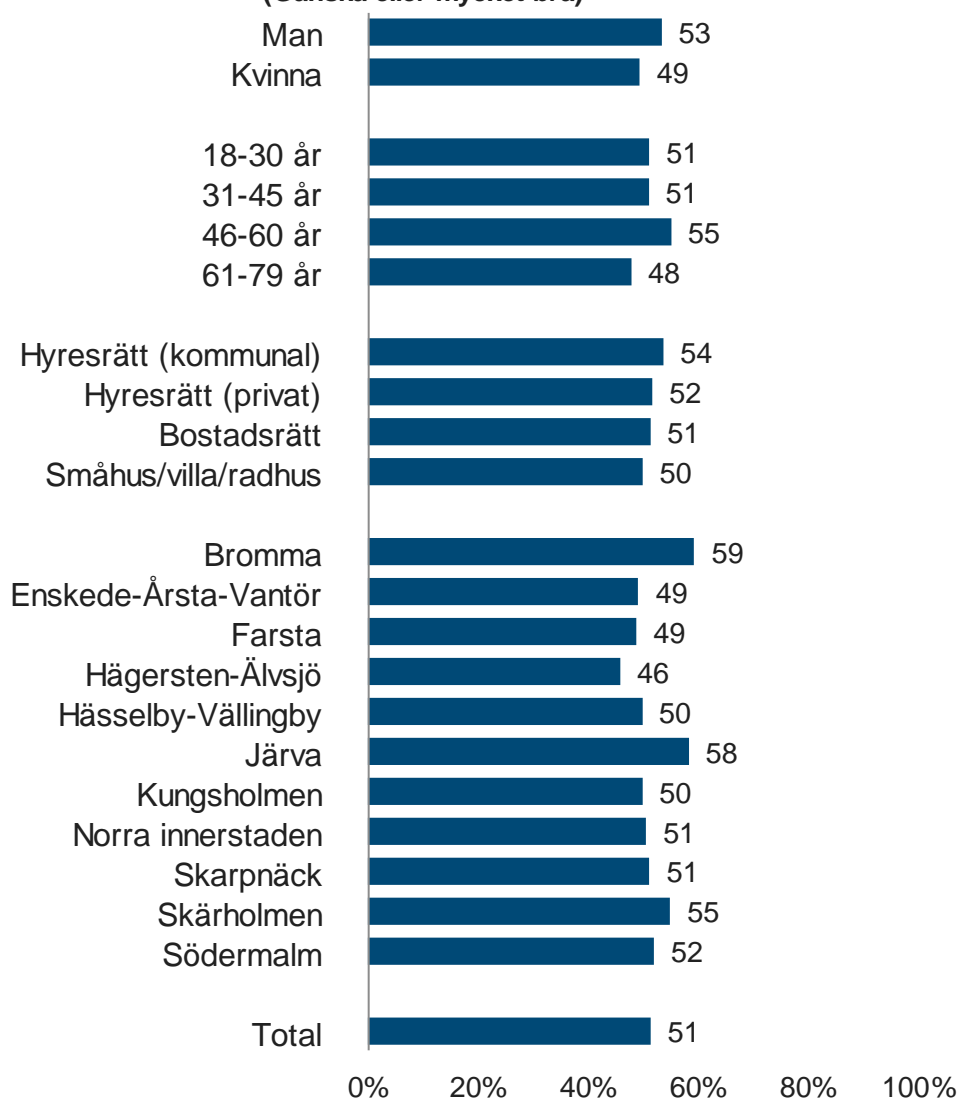


Fler än hälften tycker att Stockholms stads insatser för att kommuninvånarna ska kunna leva miljövänligt är ganska eller mycket bra. Detta är något fler än 2021.

Som diagrammet nedan visar så svarar män i något högre grad än kvinnor ganska eller mycket bra. Åldersgruppen 46-60 år svarar i något högre grad ganska eller mycket bra jämfört med övriga åldersgrupper. Boende i Bromma, Järva och Skärholmen svarar i något högre grad ganska eller mycket bra jämfört med övriga stadsdelsområden.

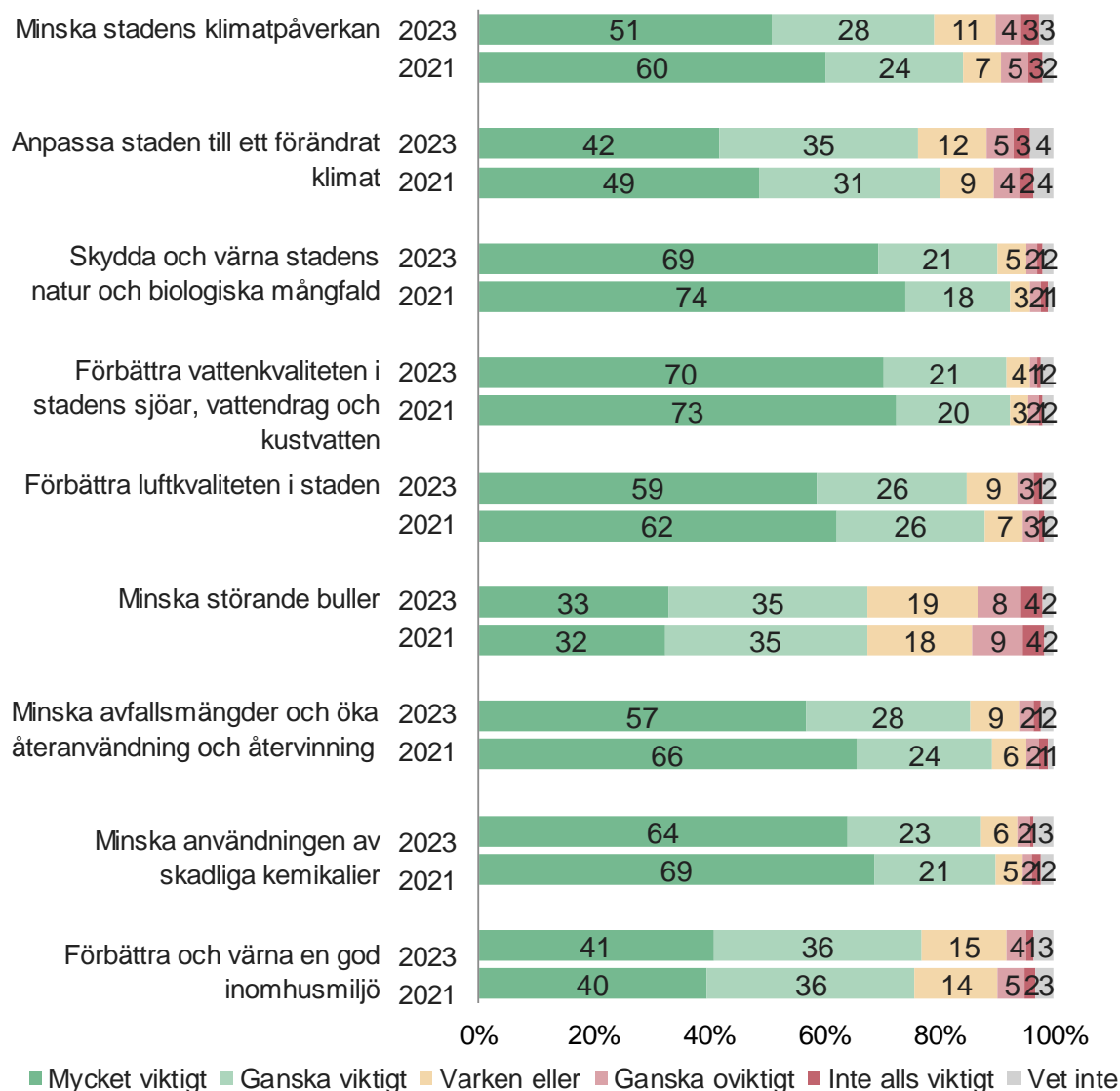
Vad tycker du om Stockholms stads insatser för du ska kunna
leva miljövänligt?

(Ganska eller mycket bra)



Miljöfrågor att prioritera

Vilka miljöfrågor tycker du att Stockholms stad bör prioritera?



De miljöfrågor som högst andel tycker är ganska eller mycket viktigt att staden prioriterar att förbättra är vattenkvaliteten i stadens sjöar, vattendrag och kustvatten samt skydda och värna stadens natur och biologiska mångfald. Därutöver anses även arbetet med att minska användningen av skadliga kemikalier, minska avfallsmängder och öka återanvändning och återvinning samt förbättra luftkvaliteten i staden vara viktiga områden att förbättra. Det område som lägst andel tycker är ganska eller mycket viktigt att prioritera är att minska störande buller.

De områden som invånarna tycker är viktigast att prioritera är i stort desamma 2023 som 2021 men andelen som svarar att området är mycket eller ganska viktigt har sjunkit

något 2023 jämfört med 2021. Det är också fler 2023 som svarar att ett område är ganska viktigt snarare än mycket viktigt att prioritera.

Att arbeta med klimatförbättrande områden, minska avfallsmängder och mängden skadliga kemikalier upplevs som något mindre viktigt att prioritera 2023 jämfört med 2021.

I frågan fanns ett öppet svarsalternativ där de svarande kunde ange andra miljöfrågor som de upplevde viktiga att staden prioriterar. Övriga områden som de svarande tycker att staden bör prioritera varierar stort. Mer frekvent återkommande är kommentarer om biltrafik i innerstaden där många vill förbjuda/minska den medan andra tycker att man bör underlätta med t ex fler parkeringsplatser. Där flertalet av de svarande är mer överens handlar frågorna om att förbättra för cyklister, satsa på fler grönområden och minska nedskräpningen bl a genom att sätta upp fler papperskorgar.

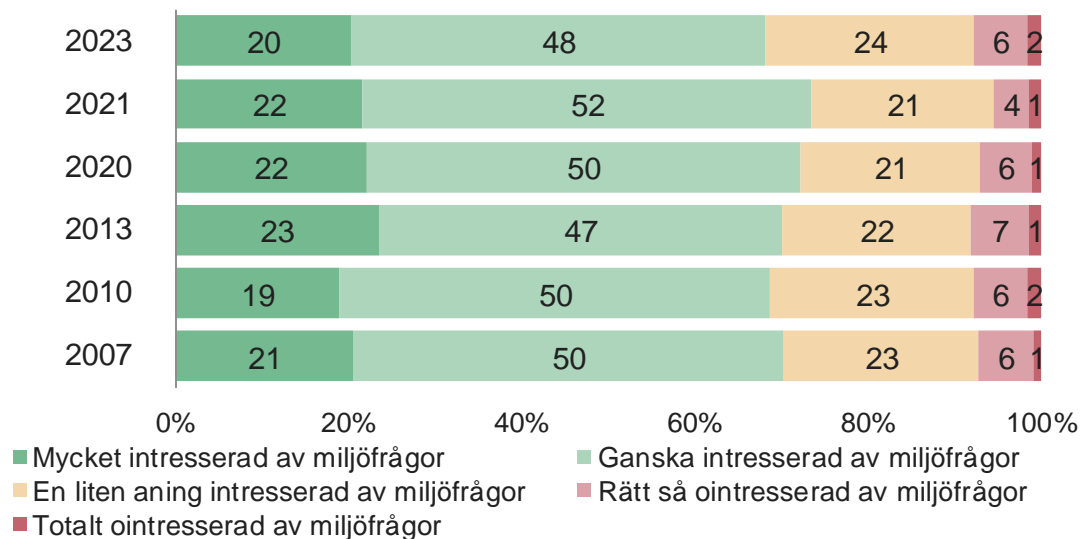
Som tabellen nedan visar tycker kvinnor generellt i högre utsträckning än män att olika miljöfrågorna är ganska eller mycket viktiga att prioritera. Avseende ålder så svarar den äldre åldersgruppen i högre utsträckning än yngre att olika miljöfrågor är ganska eller mycket viktiga att prioritera.

En analys av svaren från invånare i de olika stadsdelsområdena visar att boende i Bromma, Hägersten-Älvsjö, Skarpnäck och på Södermalm i högre grad svarar att miljöfrågor är ganska eller mycket viktiga för Stockholms stad att prioritera. Boende i Järva, Skärholmen och Norra innerstaden svarar i lägre utsträckning än genomsnittet att flertalet av de miljöområden som anges i enkäten är viktiga för staden att prioritera.

Vilka miljöfrågor tycker du att Stockholms stad bör prioritera? (Ganska viktigt eller mycket viktigt)	Minska klimatpåverkan	Anpassa till förändrat klimat	Biologisk mångfald	Förbättra vattenkvaliteten	Förbättra luftkvaliteten	Minska störande buller	Förbättra avfallshanteringen	Minska skadliga kemikalier	Förbättra inomhusmiljön
Man	72%	70%	86%	89%	79%	63%	79%	82%	72%
Kvinna	86%	83%	95%	94%	91%	72%	92%	93%	82%
18-30 år	76%	72%	87%	88%	80%	57%	81%	81%	70%
31-45 år	80%	78%	91%	92%	87%	70%	86%	87%	77%
46-60 år	80%	77%	90%	93%	86%	67%	85%	89%	78%
61-79 år	80%	79%	92%	94%	87%	76%	89%	92%	83%
Hyresrätt (kommunal)	75%	77%	88%	90%	83%	69%	84%	87%	83%
Hyresrätt (privat)	78%	75%	90%	91%	85%	67%	85%	88%	78%
Bostadsrätt	82%	77%	91%	93%	86%	67%	85%	88%	76%
Småhus/villa/radhus	81%	80%	94%	93%	86%	71%	89%	89%	76%
Grundskola	64%	66%	82%	82%	75%	64%	77%	82%	73%
Gymnasieexamen	73%	71%	88%	89%	81%	64%	84%	86%	79%
Eftergymnasial utbildning	83%	79%	92%	94%	87%	69%	87%	89%	77%
Bromma	81%	80%	93%	95%	87%	70%	89%	89%	78%
Enskede-Årsta-Vantör	79%	78%	89%	90%	82%	72%	85%	89%	79%
Farsta	76%	73%	92%	93%	86%	63%	86%	88%	76%
Hägersten-Älvsjö	85%	80%	93%	92%	87%	71%	88%	89%	81%
Hässelby-Vällingby	75%	77%	91%	89%	84%	65%	84%	85%	77%
Järva	73%	75%	80%	85%	79%	70%	83%	84%	78%
Kungsholmen	80%	77%	89%	92%	84%	66%	81%	86%	76%
Norra innerstaden	76%	71%	89%	93%	84%	64%	82%	84%	72%
Skarpnäck	87%	80%	95%	93%	86%	68%	87%	91%	78%
Skärholmen	73%	72%	84%	89%	85%	65%	85%	87%	76%
Södermalm	84%	78%	94%	94%	89%	68%	88%	90%	77%
Total	79%	76%	90%	92%	85%	68%	85%	87%	77%

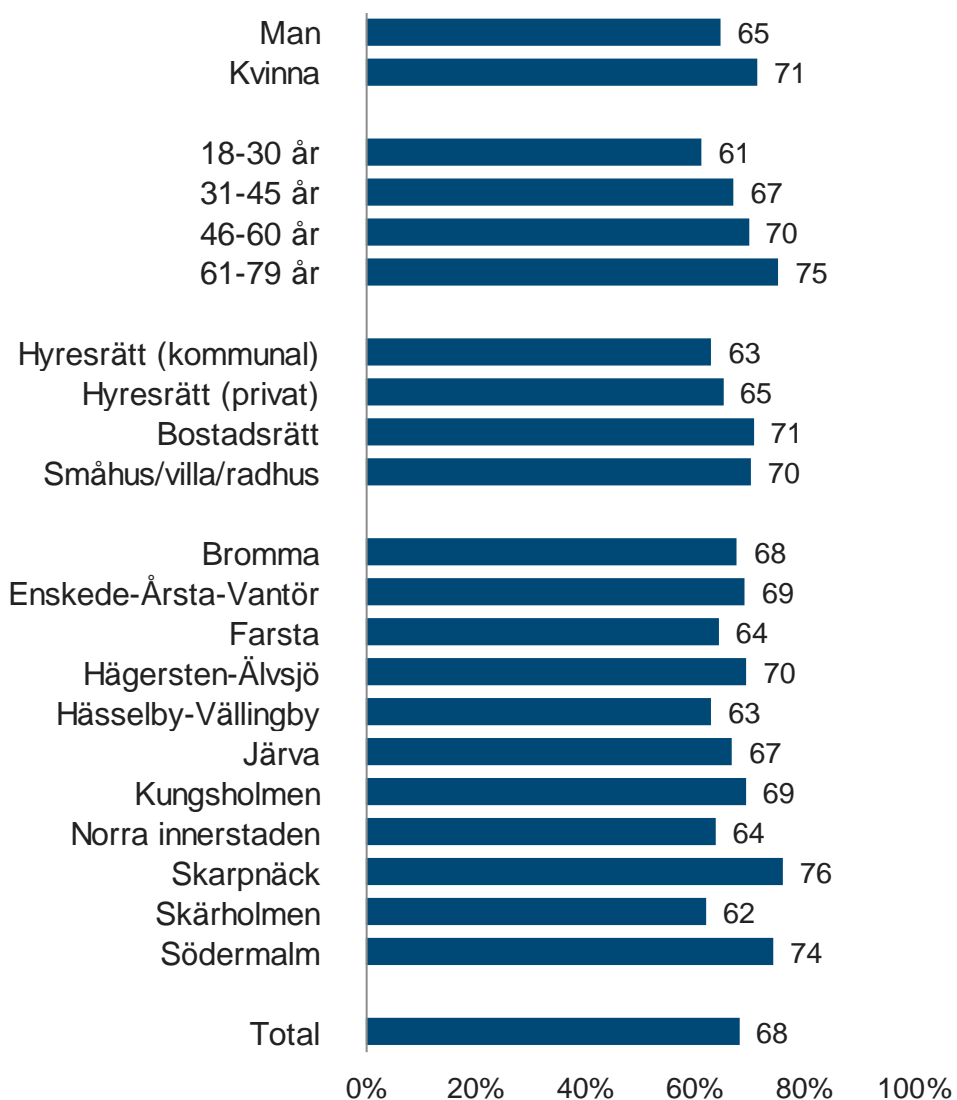
Intresse för miljöfrågor

Jag är en person som är...



Drygt två av tre svarar att de är ganska eller mycket intresserade av miljöfrågor. Detta är en något lägre andel än 2021. Kvinnor svarar i högre grad än män att de är ganska eller mycket intresserade av miljöfrågor och de äldre åldersgrupperna tenderar att ha ett större intresse än de yngre åldersgrupperna. Boende i bostadsrätt och småhus/villa/radhus svarar i högre grad än hyresrätt (kommun och privat) att de är ganska eller mycket intresserade av miljöfrågor. Bland stadsdelsområdena sticker boende i Skarpnäck och Södermalm ut med ett högre intresse medan boende i Skärholmen, Hässelby-Vällingby, Farsta och Norra innerstaden har ett lägre intresse.

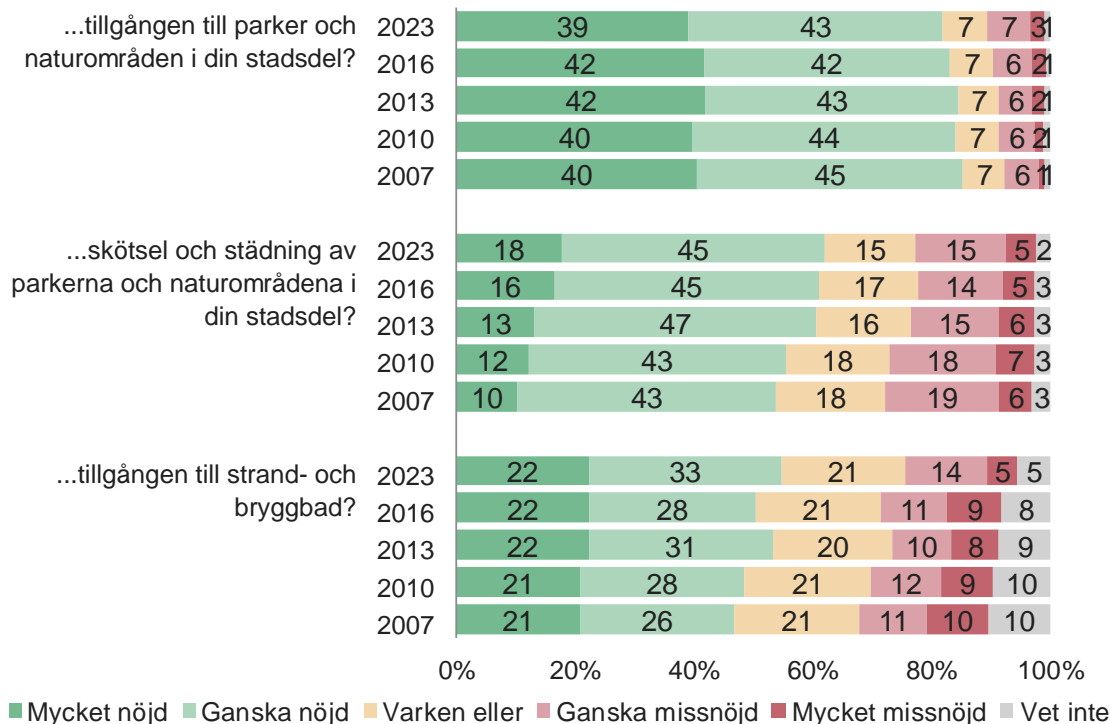
Jag är en person som är...
(Ganska eller mycket intresserad av miljöfrågor)



Parker, natur och vatten

Tillgången till och skötsel av parker, naturområden och badplatser

Hur nöjd eller missnöjd är du med...



Fler än fyra av fem kommuninvånare är ganska eller mycket nöjda med tillgången till parker och naturområden i sin stadsdel. Samtidigt är drygt tre av fem ganska eller mycket nöjda med skötseln av dessa parker och naturområden. En majoritet är ganska eller mycket nöjda med tillgången till strand och bryggbad.

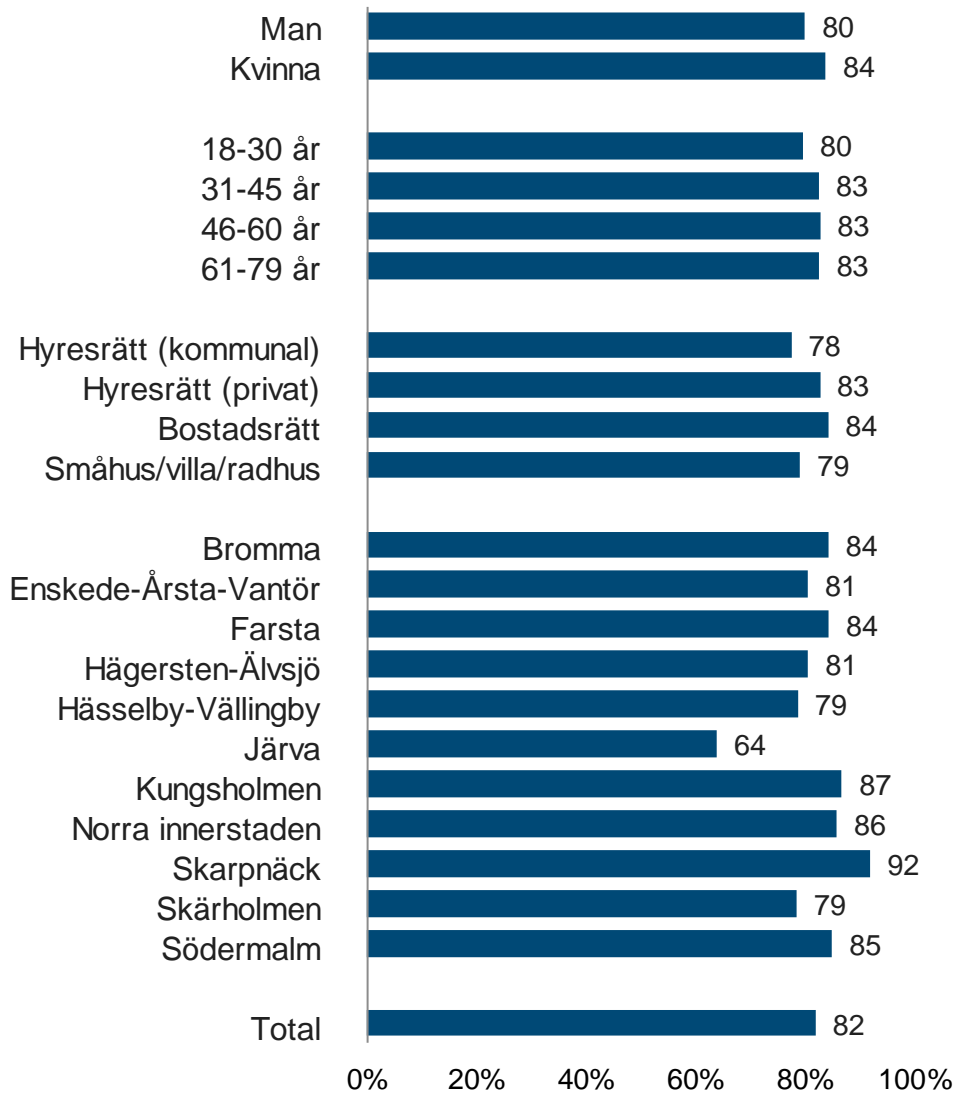
Resultaten över tid visar enbart på mindre förändringar där nöjdheten med tillgången till parker och naturområden i stadsdelen minskat marginellt samtidigt som nöjdheten med skötsel och städningen av parker och naturområden samt tillgången till strand och bryggbad ökat något.

Kvinnor svarar i högre grad än män att de är ganska eller mycket nöjda med tillgången till parker och naturområden i sin stadsdel. De som är 18-30 år svarar i något lägre utsträckning än äldre åldersgrupper att de är ganska eller mycket nöjda. Boende i bostadsrätt och hyresrätt (privat) svarar i högre grad än övriga boendeformer att de är ganska eller mycket nöjda.

Bland stadsdelsområdena sticker Skarpnäck ut med en högre grad av boende som är ganska eller mycket nöjda med tillgången till Parker och naturområden. Boende i Järva är i lägre grad nöjda med tillgången till parker och naturområden.

Hur nöjd eller missnöjd är du med tillgången till parker och naturområden i din stadsdel?

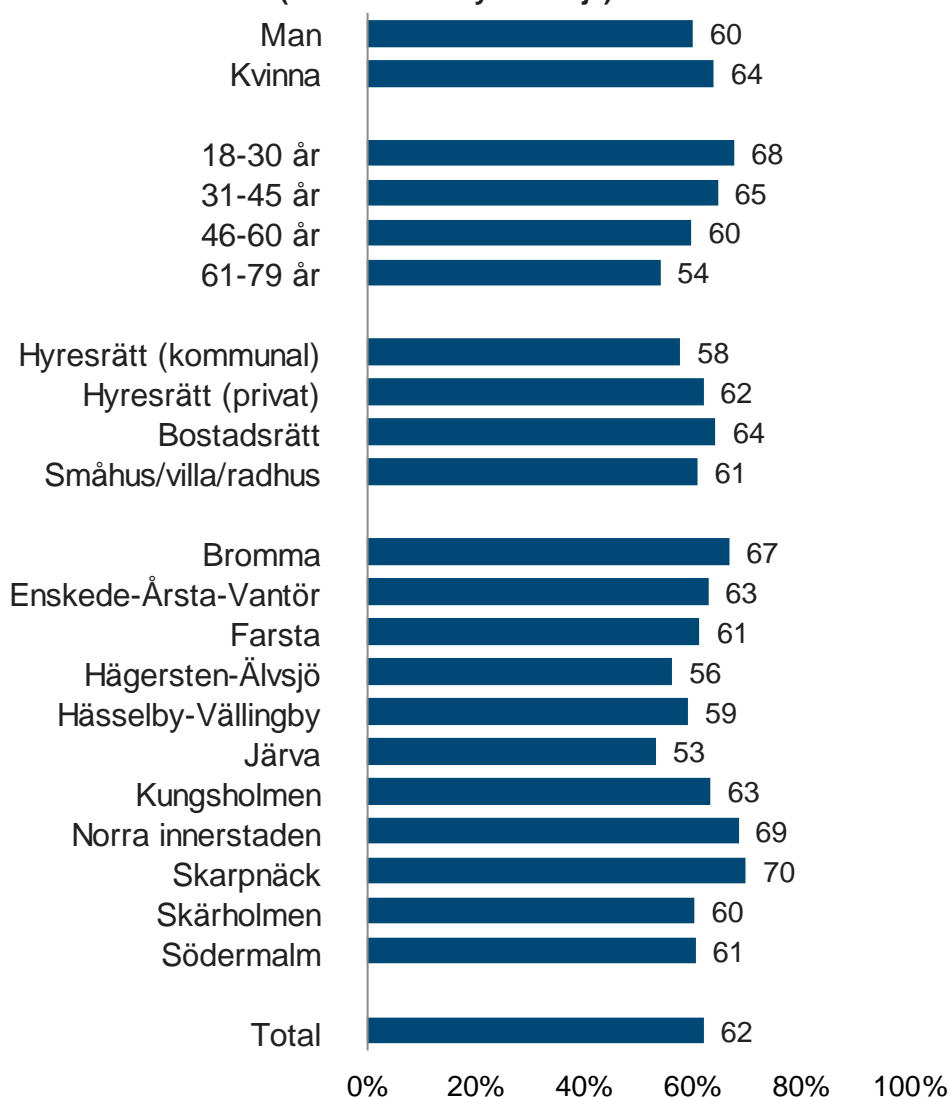
(Ganska eller mycket nöjd)



Kvinnor svarar i högre grad än män att de är ganska eller mycket nöjda med skötseln av parker och naturområden i sin stadsdel. De yngre åldersgrupperna svarar i högre utsträckning än äldre åldersgrupper att de är ganska eller mycket nöjda.

Bland stadsdelsområdena sticker Skarpnäck, Norra innerstaden samt Bromma ut med högre grad av ganska eller mycket nöjda medan boende i Järva och Hägersten-Älvsjö i lägre utsträckning är nöjda med hur skötsel och städning av parker och naturområden fungerar jämfört med boende i andra stadsdelsområden.

Hur nöjd eller missnöjd är du med skötsel och städning av parkerna och naturområdena i din stadsdel?
(Ganska eller mycket nöjd)

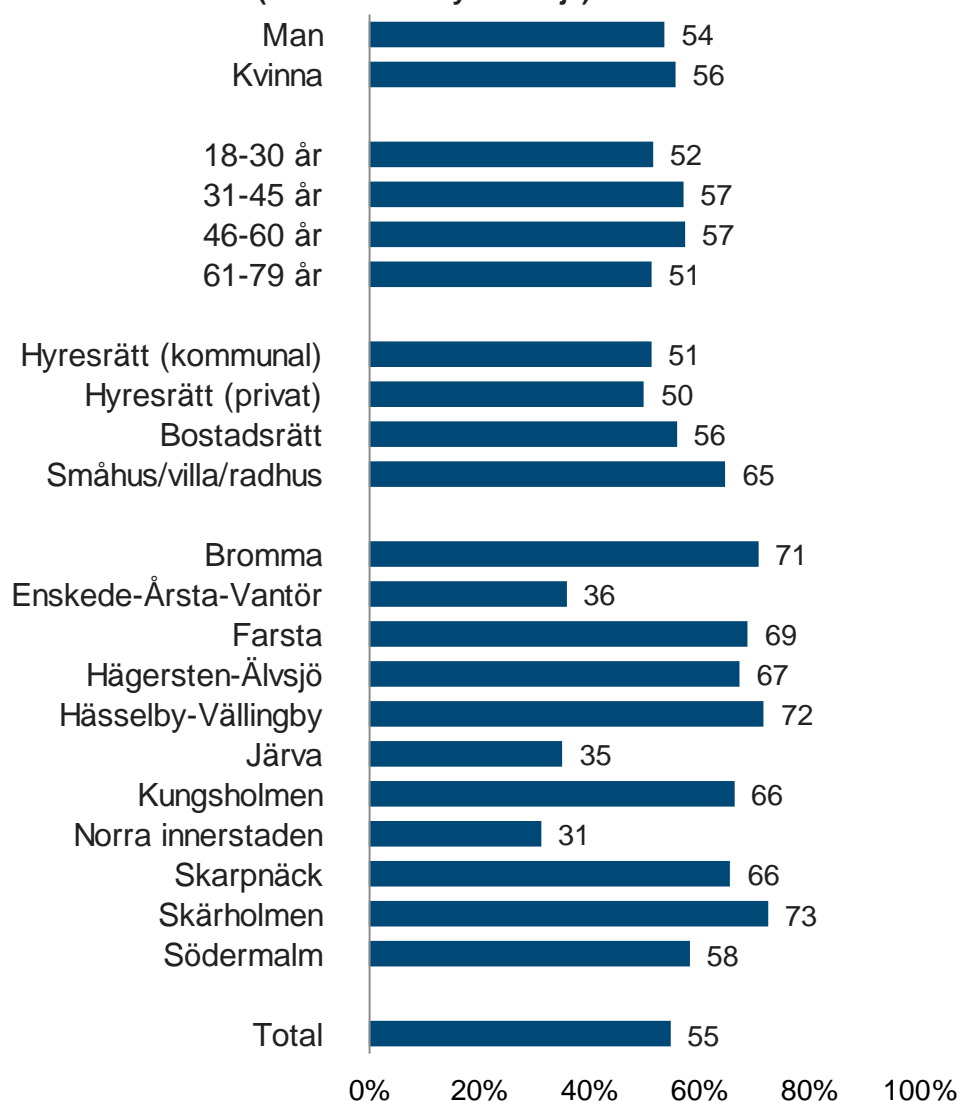


Kommuninvånare som är 31-45 år och 46-60 år svarar i högre utsträckning än övriga åldersgrupper att de är ganska eller mycket nöjda med tillgången till strand och bryggbad. Boende i småhus/villa/radhus svarar i högre grad än övriga boendeformer att de är ganska eller mycket nöjda.

Bland stadsdelsområden sticker främst Järva, Enskede-Årsta-Vantör och Norra innerstaden ut med en lägre grad av invånare som är nöjda med tillgången till strand och bryggbad jämfört med boende i övriga stadsdelsområden.

Hur nöjd eller missnöjd är du med tillgången till strand- och bryggbad?

(Ganska eller mycket nöjd)



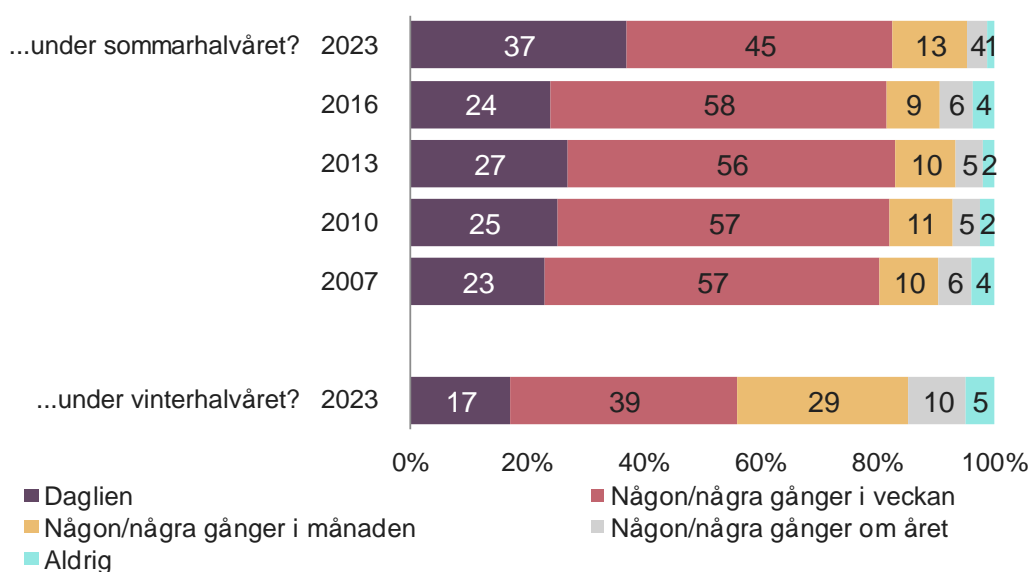
Besök i parker eller naturområden

I Stockholm finns elva naturreservat, ett kulturreseptat samt nationalstadsparken på Norra och Södra Djurgården.

Över 80 procent av kommuninvånare går under sommarhalvåret ut i någon park/naturområde i närheten av där de bor någon/några gånger i veckan eller oftare. Andelen som gör det dagligen har ökat sedan 2016.

Motsvarande för vinterhalvåret är det drygt hälften som går ut i någon park/naturområde någon/några gånger i veckan eller oftare.

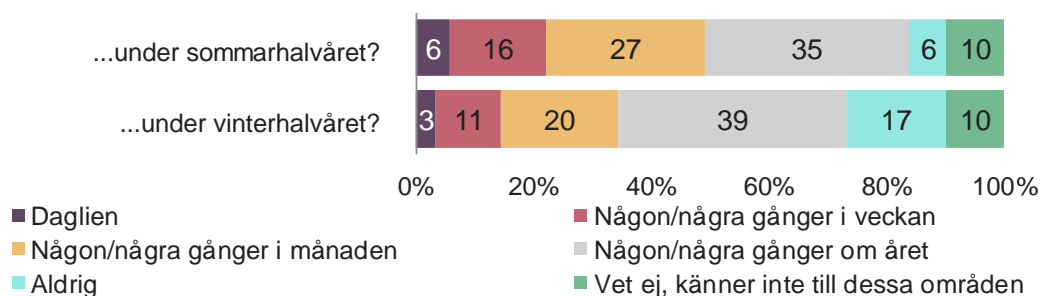
Hur ofta går du ut i någon park/naturområde i närheten där du bor?



Besök i naturreservat eller nationalstadsparken

Drygt en av fem kommuninvånare besöker någon av stadens naturreservat eller nationalstadsparken någon eller några gånger i veckan eller oftare under sommarhalvåret medan drygt en av tio gör det under vinterhalvåret.

Hur ofta besöker du något av stadens naturreservat eller nationalstadsparken...



Användning av stadens parker och naturområden

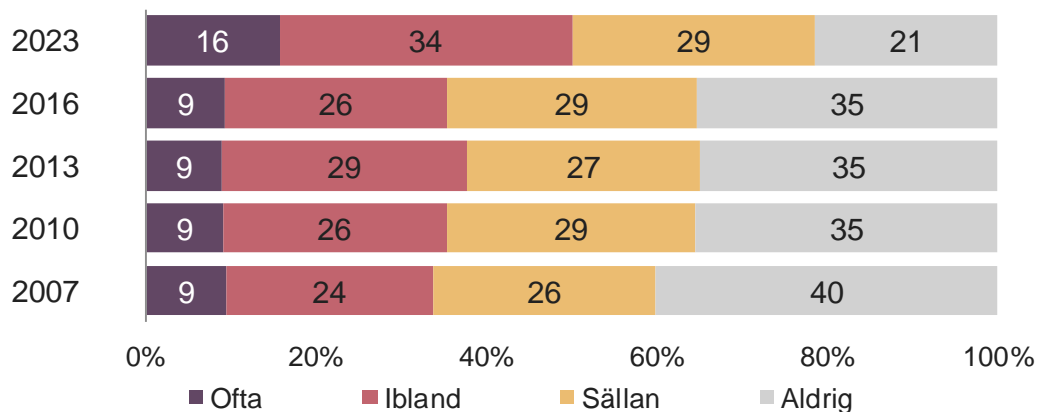
Hur använder du stadens parker och naturområden? Vilka värden är viktiga för dig?



Kommuninvånarna använder främst stadens parker och naturområden för att uppleva årstidsväxlingar, grönska, fågelsång, blomprakt eller utsikt följt av att träffa folk, göra utflykter med vänner eller familj.

Badvanor

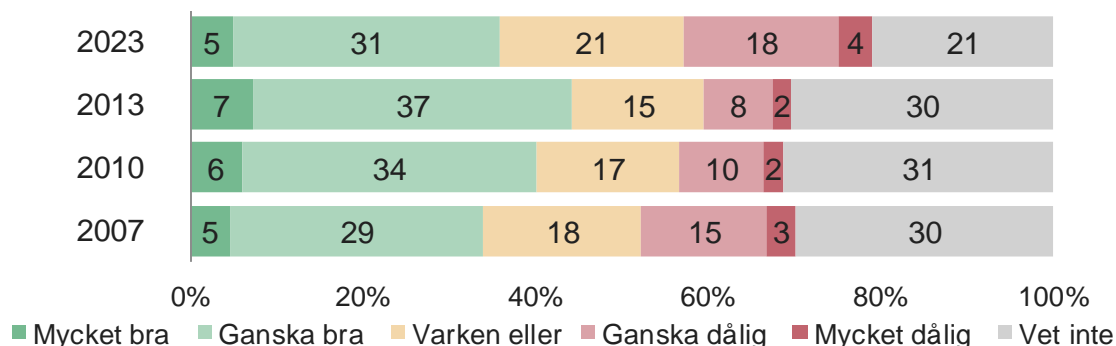
Brukar du bada vid Stockholms stads strand- och bryggbad?



16 procent brukar bada ofta medan drygt en av tre badar ibland. Andelen som badar vid stadens strand eller bryggbad har ökat betydligt jämfört med tidigare år. Andelen som badar ofta har nära på fördubblats jämfört med 2016.

Vattenkvaliteten

Hur upplever du vattenkvaliteten vid Stockholms stads strand- och bryggbad?



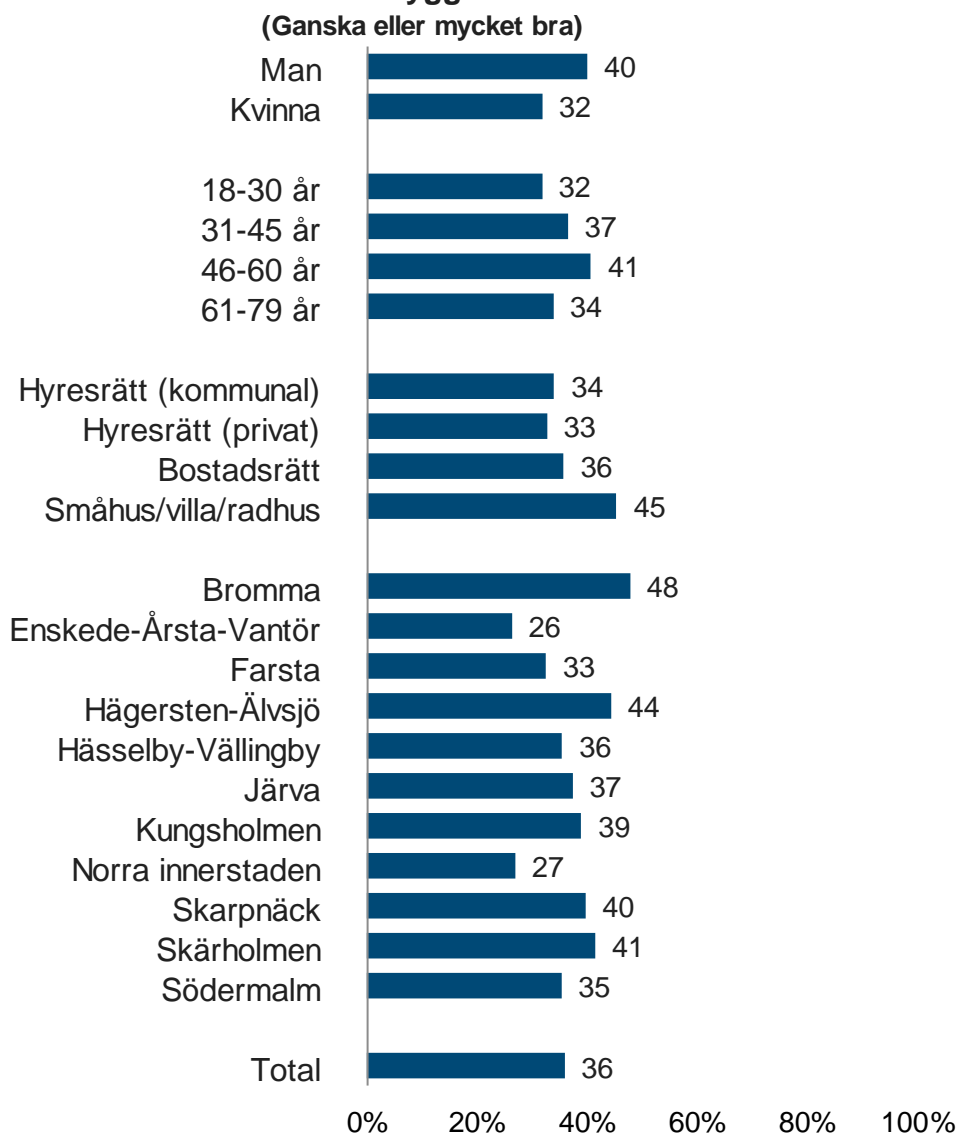
Drygt en av tre upplever att vattenkvaliteten vid Stockholms stads strand eller bryggbad är ganska eller mycket bra. Samtidigt är det fler än en av fem som upplever att den är ganska eller mycket dålig. Jämfört med 2013 upplever fler att vattenkvaliteten är ganska eller mycket dålig. Invånarnas upplevda kunskap om vattenkvaliteten ser ut att ha ökat då andelen som besvarar frågan med svarsalternativet Vet inte, minskat från ca 30 procent vid tidigare undersökningar till 21 procent år 2023.

Män svarar i högre grad än kvinnor att vattenkvaliteten är ganska eller mycket bra. Kommuninvånare som är 31-45 år och 46-60 år svarar i något högre utsträckning än övriga åldersgrupper att vattenkvaliteten är ganska eller mycket bra. Boende i

småhus/villa/radhus svarar i högre grad än övriga boendeformer att vattenkvaliteten är ganska eller mycket bra.

Bland stadsdelsområdena sticker främst Bromma och Hägersten-Älvsjö ut med en högre andel boende som svarar ganska eller mycket bra medan boende i Enskede-Årsta-Vantör och Norra innerstaden i lägre grad än boende övriga stadsdelar upplever att vattenkvaliteten vid Stockholms stads strand och bryggbad är ganska eller mycket bra.

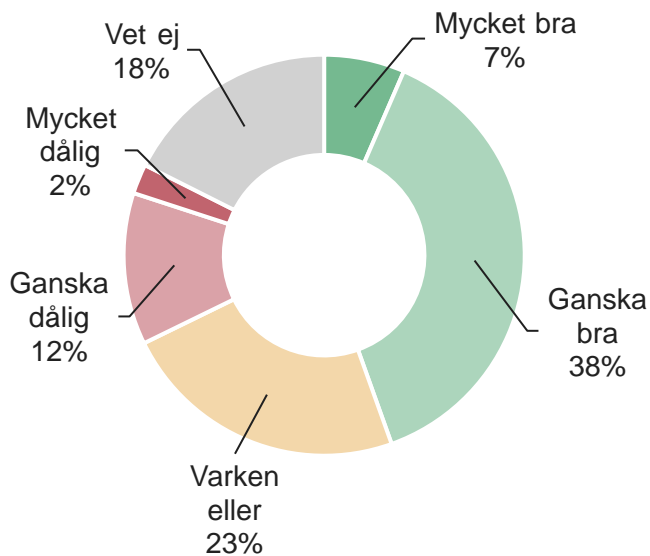
Hur upplever du vattenkvaliteten vid Stockholms stads strand- och bryggbad?



Trivseln vid strand och bryggbad

Knappt hälften upplever trivseln vid Stockholms stads strand och bryggbad som ganska eller mycket bra.

Hur upplever du trivseln vid Stockholms stads strand- och bryggbad?

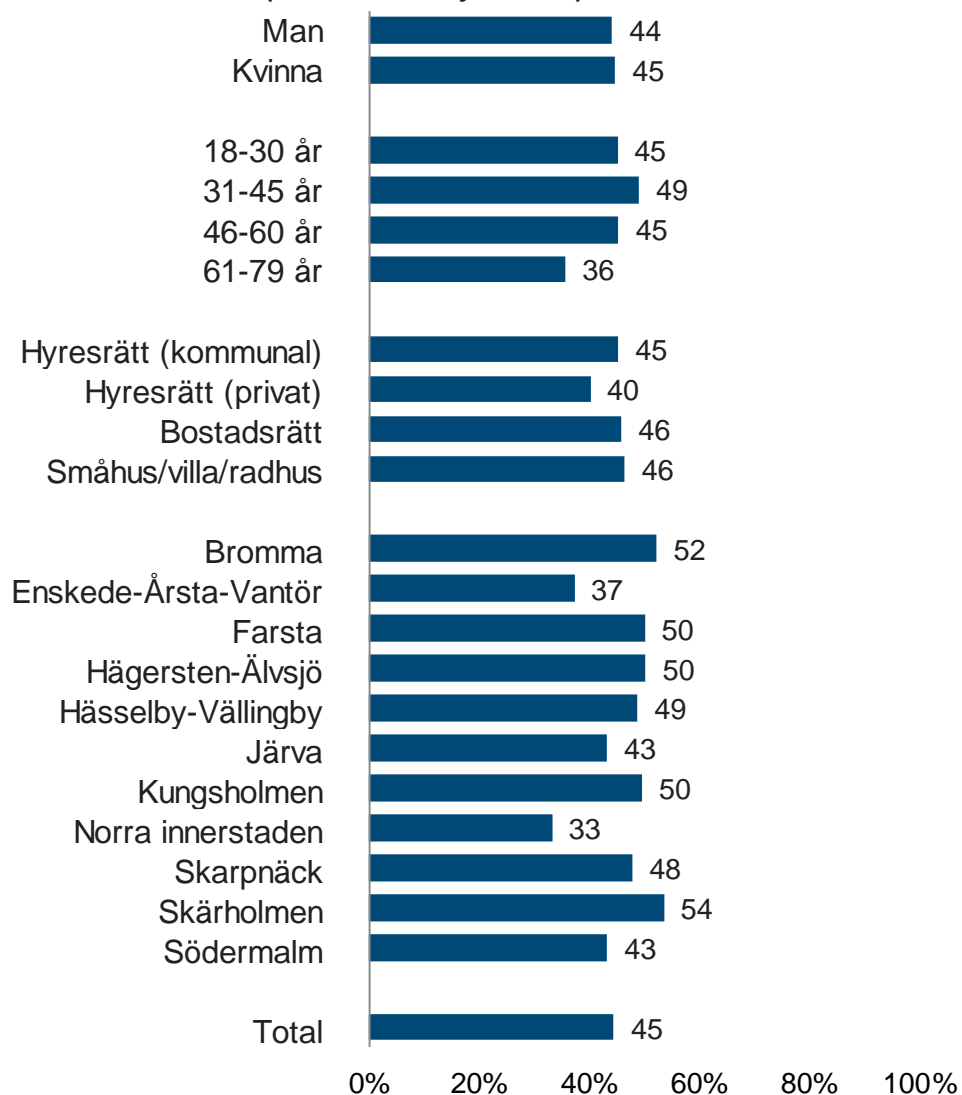


Kommuninvånare som är 61-79 år anser i lägre utsträckning än övriga åldersgrupper att trivseln vid Stockholms stads strand och bryggbad är ganska eller mycket bra. Boende i hyresrätt (privat) svarar i lägre utsträckning än övriga boendeformer att trivseln är ganska eller mycket bra.

Boende i Skärholmen svarar i högre utsträckning än boende i övriga stadsdelsområden att de upplever trivseln vid baden som ganska eller mycket bra medan främst boende i Norra innerstaden och Enskede-Årsta-Vantör i lägre utsträckning upplever att trivseln vid stadens brygg och strandbad är bra.

Hur upplever du trivseln vid Stockholms stads strand- och bryggbad?

(Ganska eller mycket bra)



Användning av stadens vatten och strandmiljöer

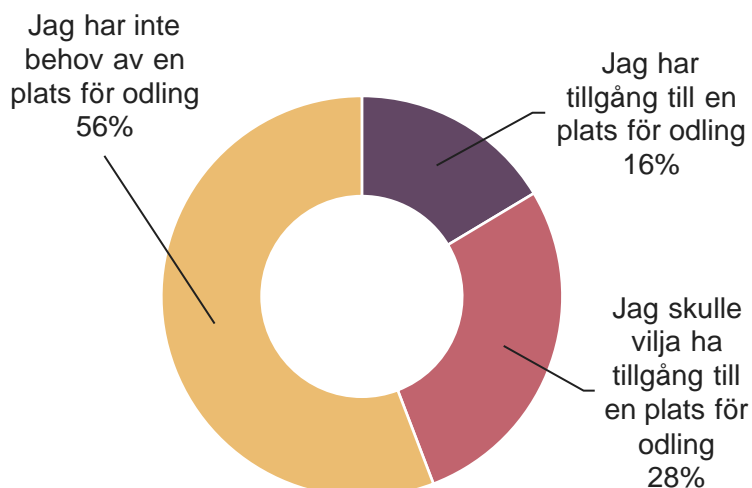
Kommuninvånarna använder främst stadens vatten och strandmiljöer för att uppleva vacker utsikt eller årstidsväxlingar, tillgång till strandpromenad, löpning, skridsko eller annan motion samt tillgång till bad och svalka.

Hur använder du stadens vatten och strandmiljöer? Vilka värden är viktiga för dig?



Tillgång till odlingsplats

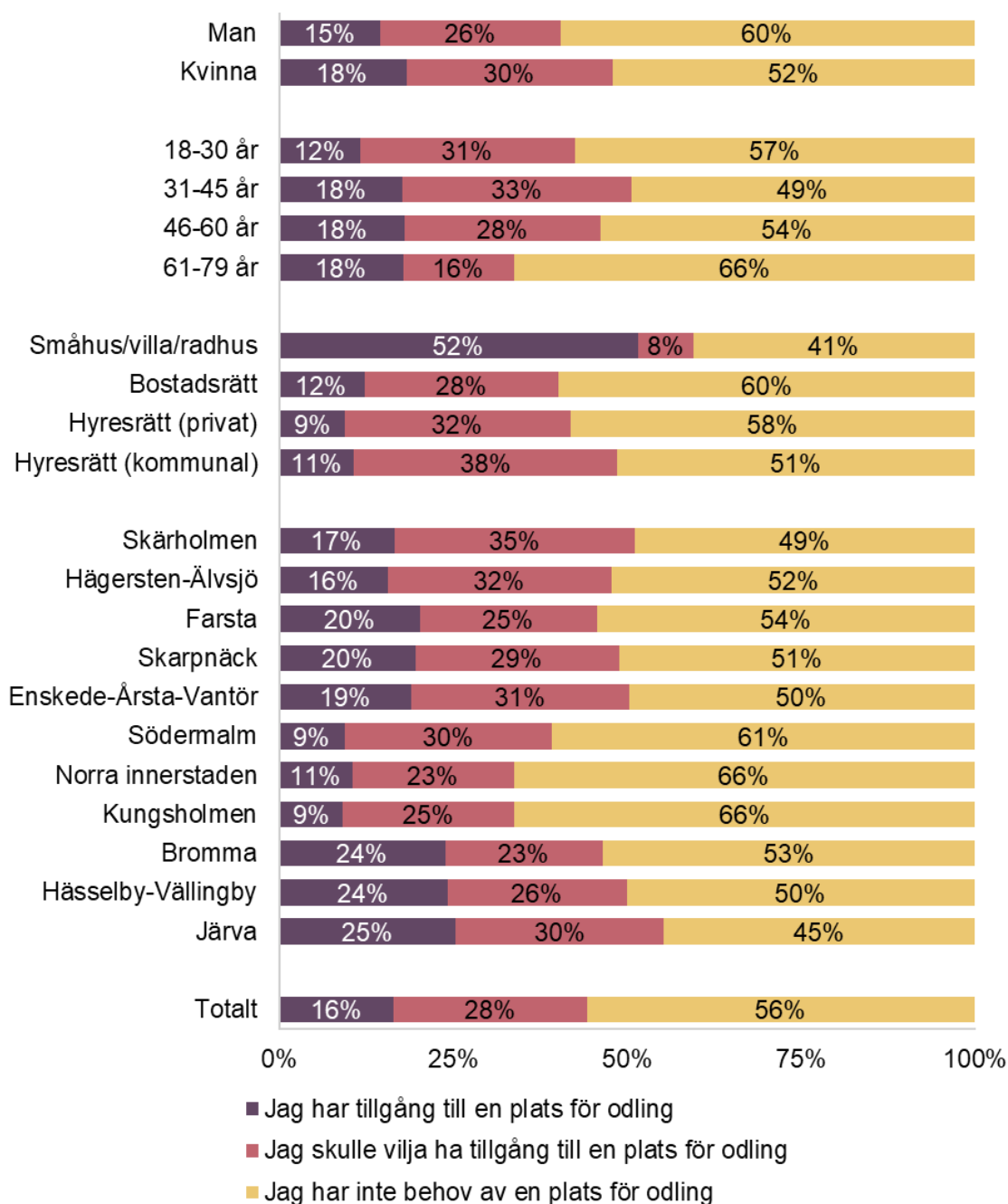
Har du eller önskar du tillgång till en plats för odling i Stockholm?



16 procent av kommuninvånarna uppger att de har en plats för odling idag. Ytterligare 28 procent önskar att de hade en plats för odling i Stockholm.

Kvinnor och yngre skulle i högre utsträckning vilja få tillgång till plats för odling. Ungefär var tredje som bor i lägenhet uppger att de skulle vilja få tillgång till en plats för odling.

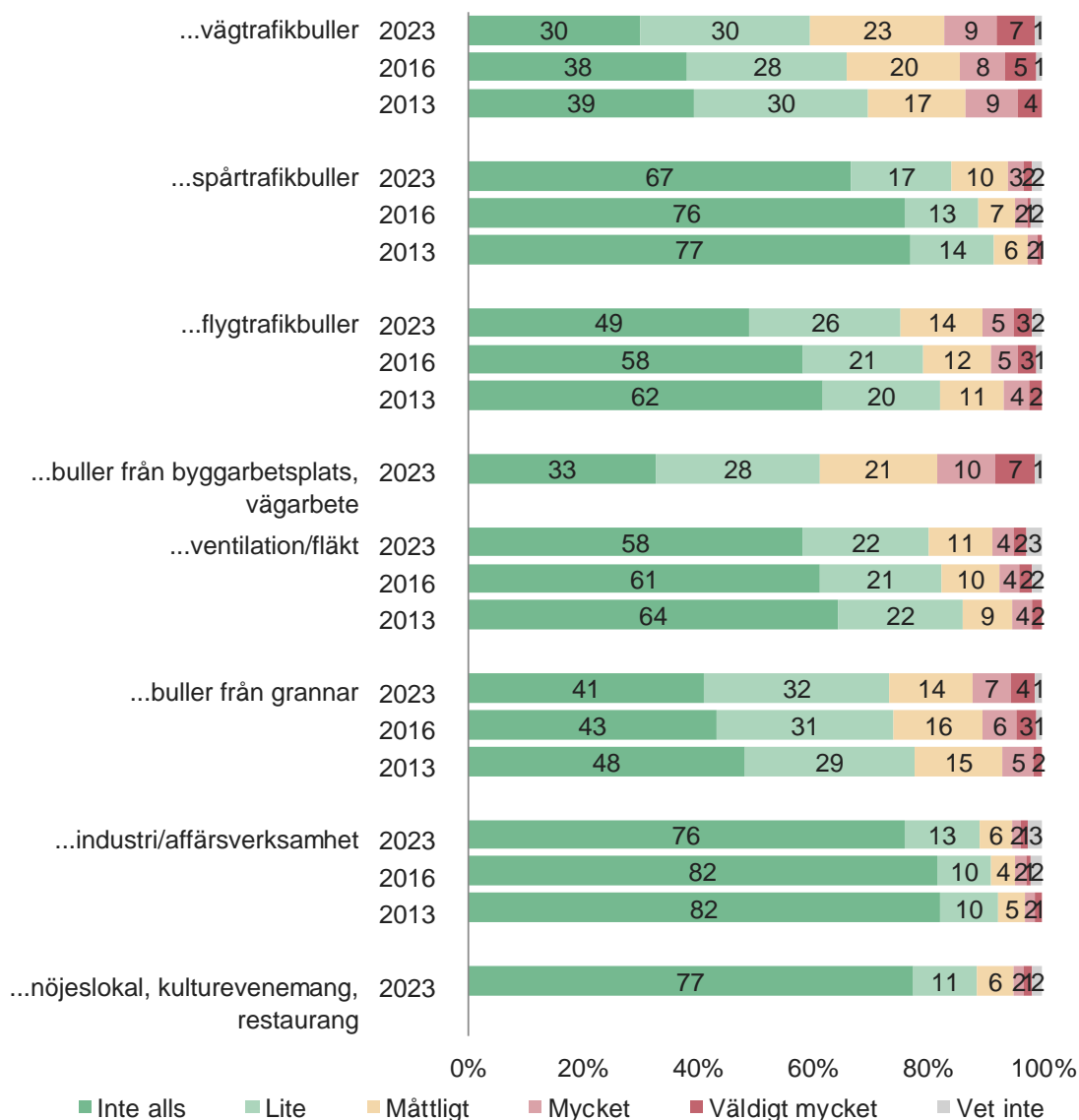
Har du eller önskar du tillgång till en plats för odling i Stockholm?



Hälsa och boendemiljö

Störningar och besvär

Hur mycket har du störts eller besvärats av...

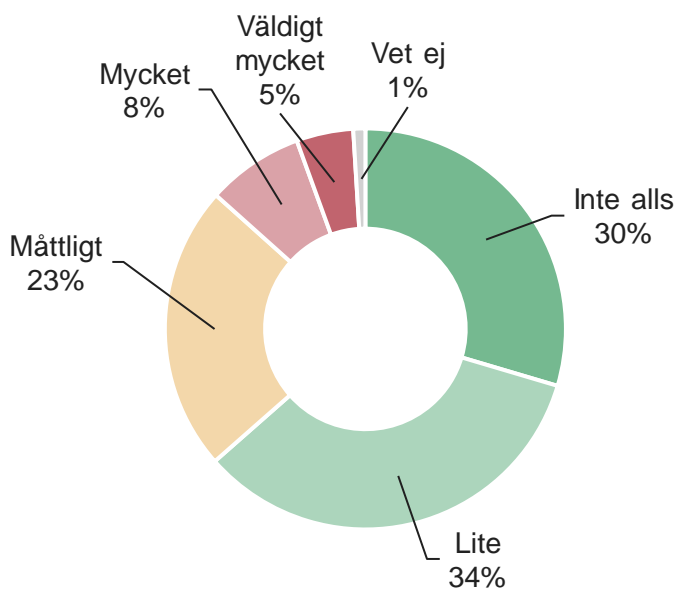


Huvuddelen av kommuninvånarna besvärats eller störts inte av olika faktorer i deras närmiljö eller boendemiljö. Dock kan konstateras att andelen som inte störts alls eller endast störts lite minskat över tid. De områden kommuninvånarna främst störts eller besvärats av är buller från byggarbetsplats, vägarbete, vägtrafikbuller samt buller från grannar.

Hur mycket har du störts eller besvärats av... (Mycket eller väldigt mycket)	vägtrafik-buller	spårtrafik-buller	flygtrafik-buller	buller bygg-arbets-plats, vägarbete	ventilation/fläkt	buller från grannar	industri/affärs-verksamhet	nöjeslokal, kultur-evenemang, restaurang	idrotts-anläggning, lekpark, skolgård, förskola
Man	15%	4%	8%	16%	5%	9%	3%	4%	3%
Kvinna	17%	5%	9%	18%	7%	12%	2%	2%	4%
18-30 år	18%	6%	10%	18%	6%	13%	4%	4%	4%
31-45 år	17%	5%	10%	18%	7%	13%	3%	3%	4%
46-60 år	14%	3%	7%	17%	6%	10%	2%	3%	4%
61-79 år	13%	2%	7%	15%	4%	6%	2%	3%	3%
Hyresrätt (kommunal)	17%	7%	8%	20%	10%	15%	4%	4%	6%
Hyresrätt (privat)	17%	7%	9%	17%	7%	13%	4%	5%	5%
Bostadsrätt	15%	3%	7%	16%	5%	10%	2%	3%	3%
Småhus/villa/radhus	15%	3%	14%	14%	3%	5%	2%	1%	2%
Bromma	14%	3%	17%	13%	6%	8%	1%	1%	3%
Enskede-Årsta-Vantör	18%	8%	6%	20%	5%	13%	3%	3%	6%
Farsta	13%	3%	4%	15%	4%	11%	3%	1%	1%
Hägersten-Ålvsjö	17%	4%	4%	15%	6%	9%	2%	1%	2%
Hässelby-Vällingby	11%	4%	17%	13%	5%	12%	1%	1%	5%
Järva	16%	8%	14%	19%	10%	14%	7%	6%	8%
Kungsholmen	19%	3%	16%	17%	3%	8%	3%	3%	4%
Norra innerstaden	17%	3%	2%	16%	8%	10%	2%	6%	2%
Skarpnäck	11%	4%	9%	17%	6%	10%	1%	1%	2%
Skärholmen	15%	9%	7%	14%	9%	16%	7%	6%	7%
Södermalm	15%	3%	8%	22%	4%	10%	3%	5%	2%
Total	16%	4%	9%	17%	6%	11%	3%	3%	4%

Trafikbuller

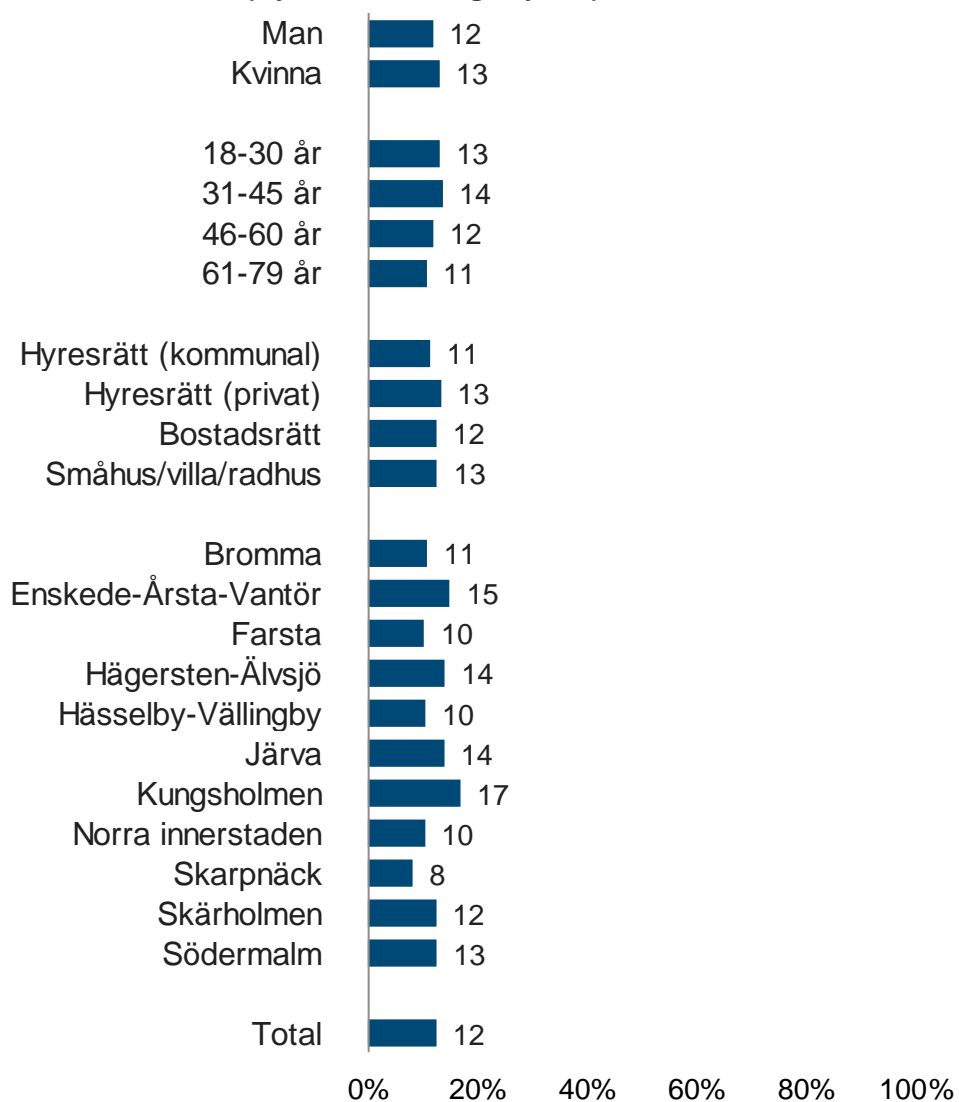
Störs du av trafikbuller när du är utomhus i din stadsdel?



De flesta (64 procent) störst inte alls eller lite av trafikbuller när de är utomhus i sin stadsdel. 13 procent störs mycket eller väldigt mycket.

Av resultatet på nästa sida framgår att skillnaderna mellan olika grupper är små, men boende på Kungsholmen är den grupp som i högst utsträckning upplever att de störs av trafikbuller.

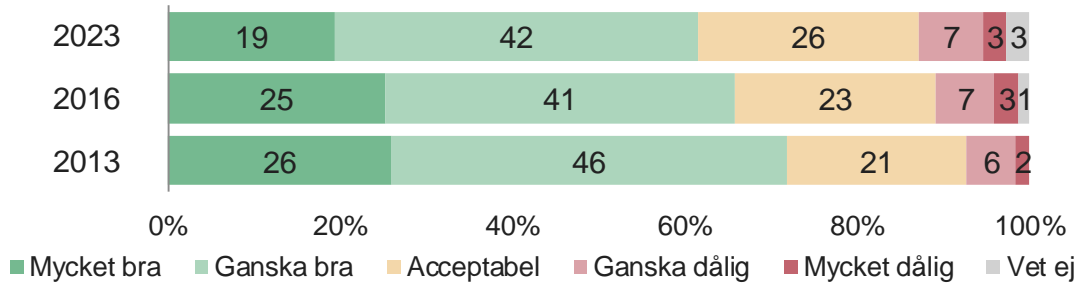
Störs du av trafikbuller när du är utomhus i din stadsdel?
(Mycket eller väldigt mycket)



Luftkvaliteten i bostaden

Drygt tre av fem anser att luftkvaliteten i bostaden är ganska eller mycket bra. Detta är lägre än i tidigare undersökningar.

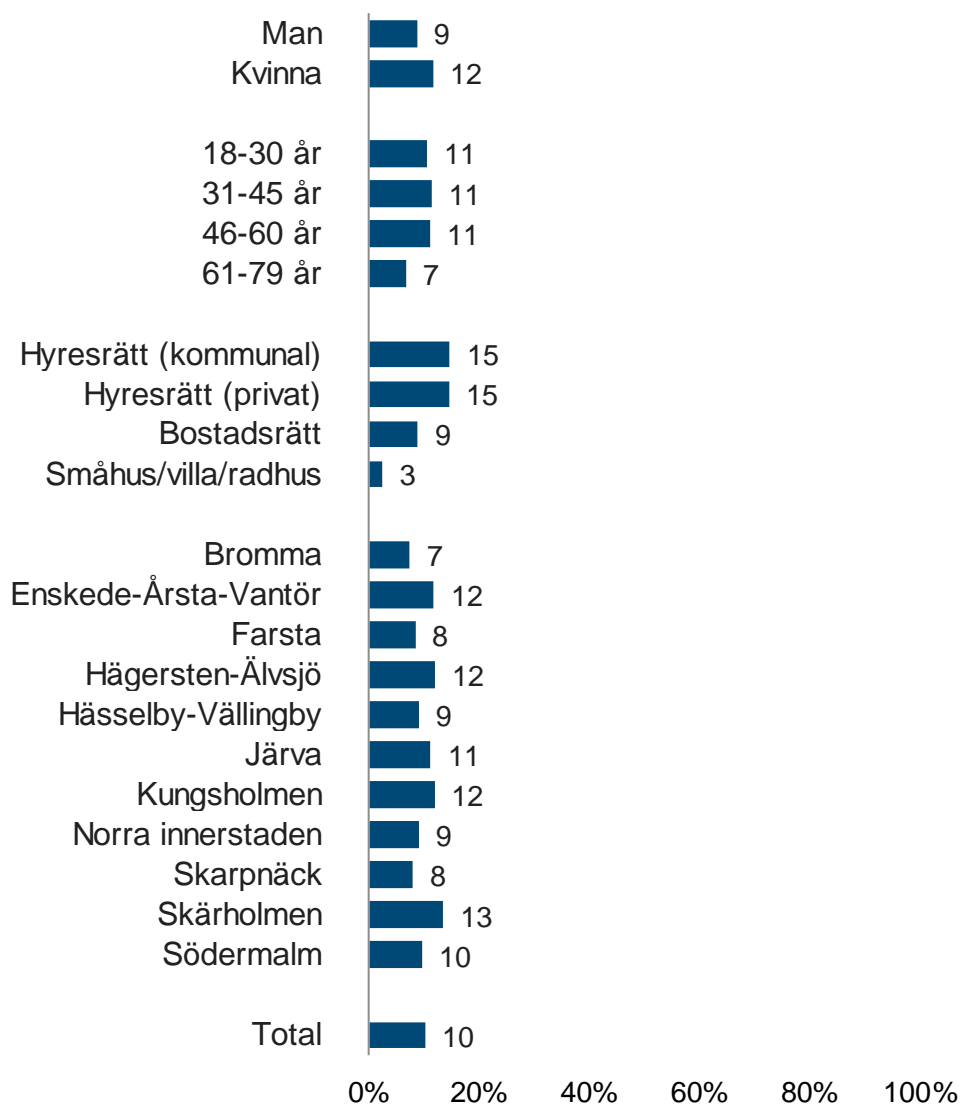
Vad anser du om luftkvaliteten i bostaden i allmänhet?



Av tabellen på nästa sida framgår att något fler kvinnor än män anser att luftkvaliteten är ganska eller mycket dålig. Boende i hyresrätt upplever i högre utsträckning än boende i bostadsrätt eller småhus/villa/radhus att luftkvaliteten i bostaden är ganska eller mycket dålig.

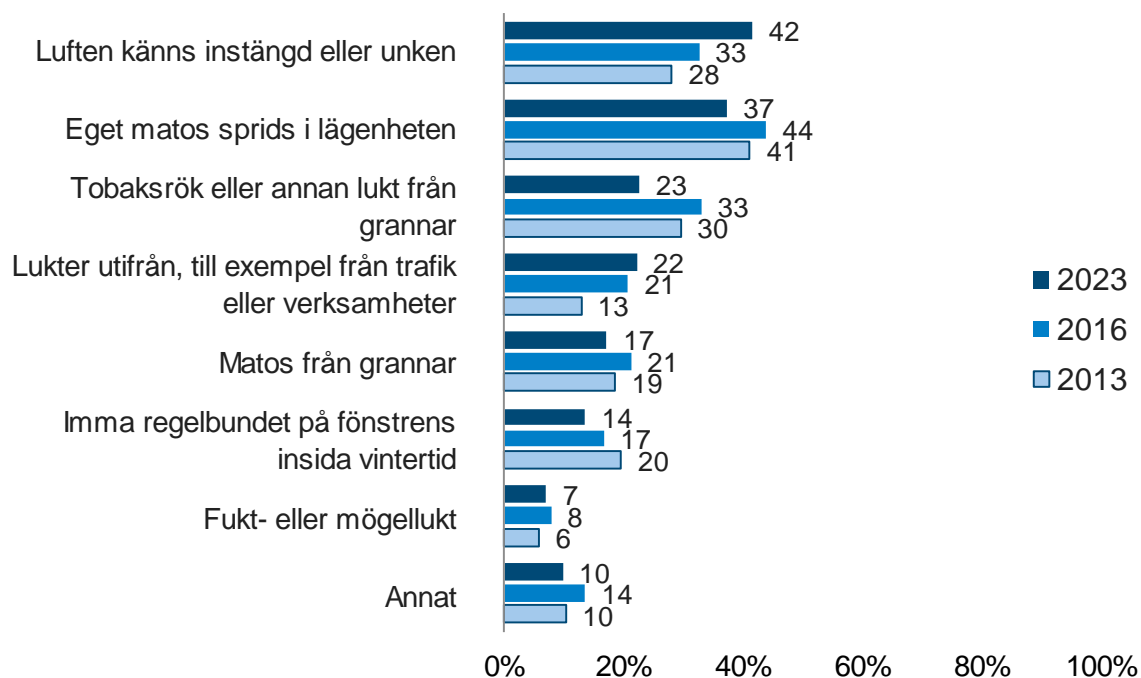
Av tabellen framgår också att boende i Skärholmen, Enskede-Årsta-Vantör, Hägersten-Älvsjö samt på Kungsholmen i högre utsträckning upplever att luftkvaliteten i bostaden är mycket eller ganska dålig.

Vad anser du om luftkvaliteten i bostaden i allmänhet?
(Ganska eller mycket dålig)



Resultatet på frågan nedan baseras på dem som i föregående fråga svarat att luftkvaliteten är acceptabel eller sämre.

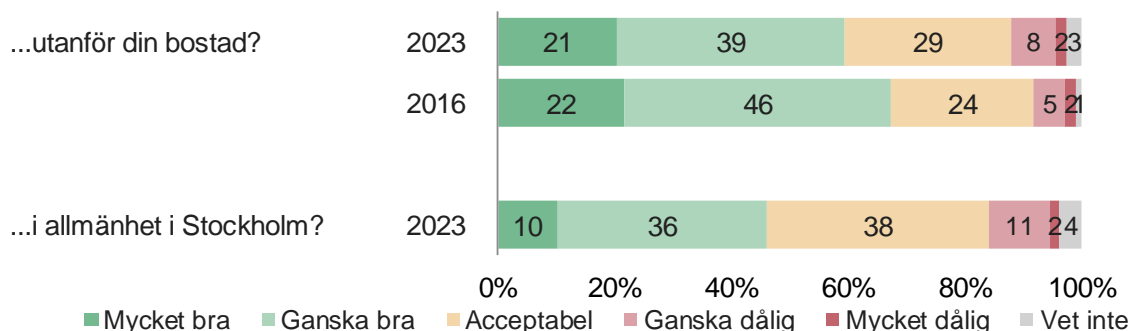
Om problem med luftkvaliteten inomhus, vilka problem upplever du?



De problem som främst är kopplade till luftkvaliteten inomhus är att luften känns instängd eller unken samt att eget matos sprids i lägenheten. Problemet med instängd eller unken luft har ökat över tid medan upplevda problem med eget matos som sprids i lägenheten samt tobaksrök eller annan lukt från grannar har minskat.

Luftkvaliteten utomhus

Hur upplever du luftkvaliteten?



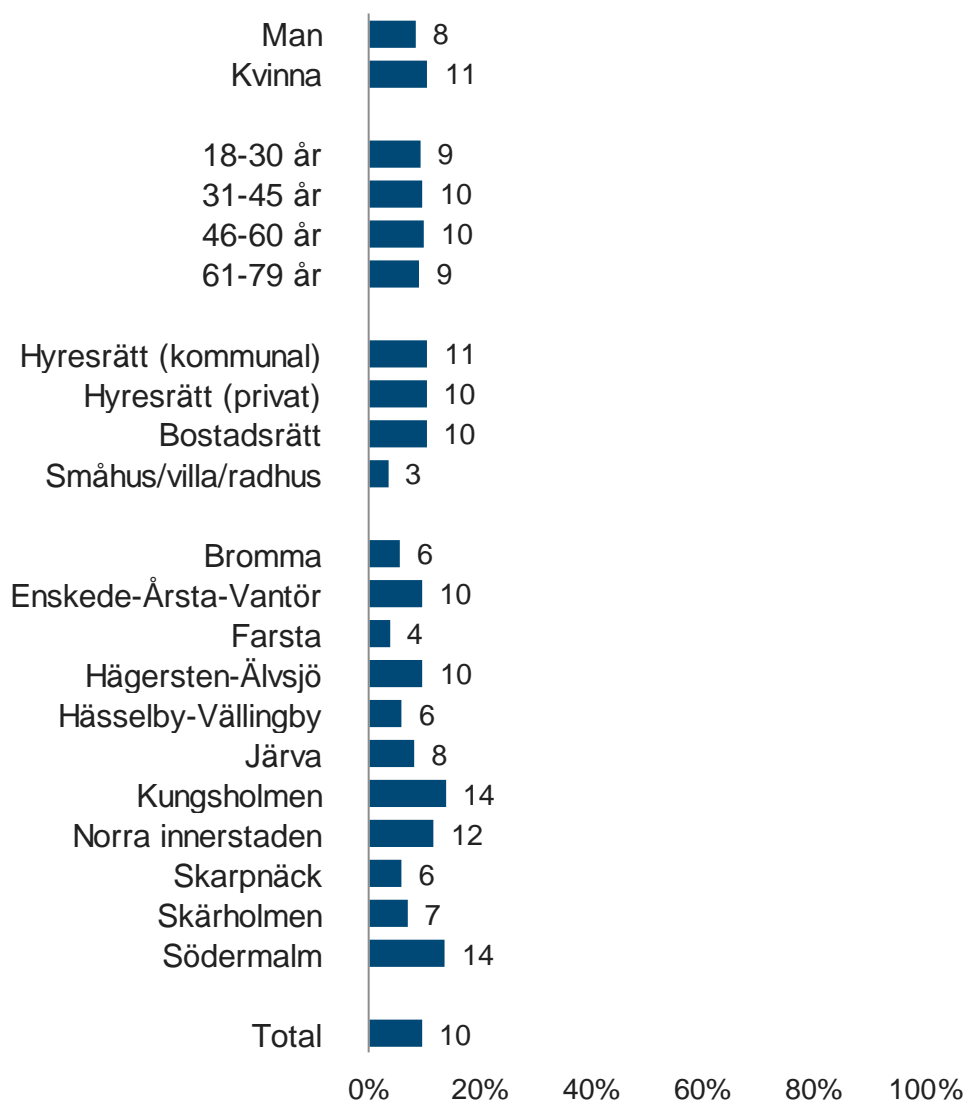
60 procent upplever luftkvaliteten utanför bostaden som ganska eller mycket bra, vilket är en minskning jämfört med 2016 då andelen var 68 procent. Samtidigt ökar andelen som upplever luftkvaliteten utanför bostaden som ganska eller mycket dålig från sju procent 2016 till 10 procent 2023.

Knappt hälften av stadens invånare upplever luftkvaliteten i allmänhet i Stockholm som ganska eller mycket bra. 13 procent upplever 2023 luftkvaliteten som dålig.

Kvinnor svarar i högre grad än män att luftkvaliteten utanför bostaden är ganska eller mycket dålig. Boende i småhus/villa/radhus svarar i lägre utsträckning än övriga boendeformer att luftkvaliteten utanför bostaden är ganska eller mycket dålig. Boende i småhus/villa/radhus upplever en bättre luftkvalitet utanför bostaden jämfört med dem som bor i andra boendeformer.

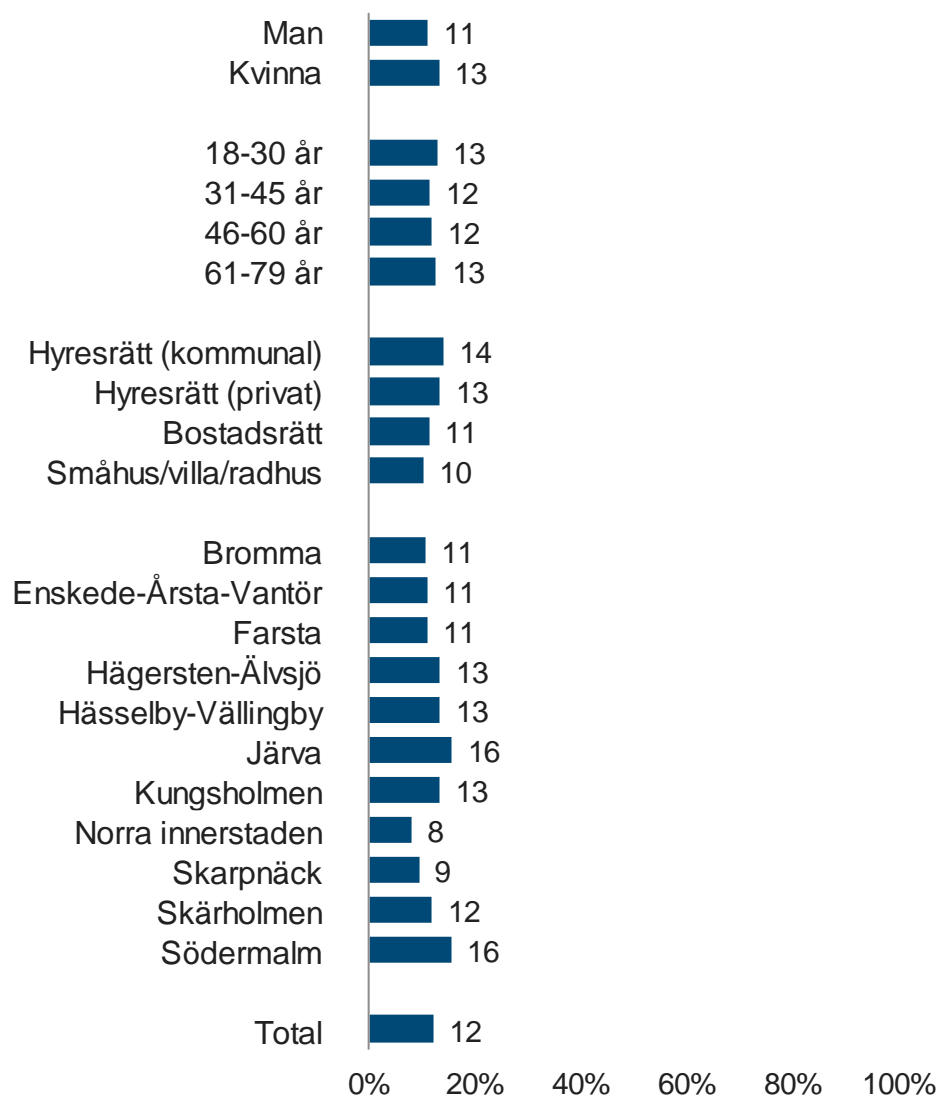
Boende på Kungsholmen, Södermalm och Norra innerstaden upplever i högre utsträckning att luftkvaliteten utanför bostaden är ganska eller mycket dålig.

Hur upplever du luftkvaliteten utanför din bostad?
(Ganska eller mycket dålig)



Hur upplever du luftkvaliteten i allmänhet i Stockholm?

(Ganska eller mycket dålig)

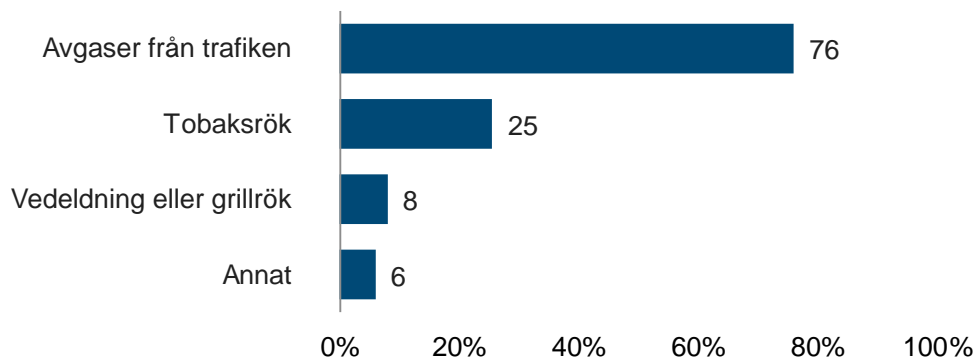


Kvinnor upplever i något högre utsträckning än män att luftkvaliteten i Stockholm i allmänhet är ganska eller mycket dålig. Boende i Hyresrätt upplever i högre utsträckning än boende i bostadsrätt eller småhus/villa/radhus att luftkvaliteten i Stockholm i allmänhet är mycket eller ganska dålig.

En jämförelse mellan stadsdelarna visar att boende på Södermalm samt boende i Järva är minst nöjda med luftkvaliteten i Stockholm i allmänhet. 16 procent upplever den som mycket eller ganska dålig jämfört med 12 procent för staden i genomsnitt.

Av dem som på föregående frågor svarat att de upplever problem med luftkvaliteten utomhus (utanför bostaden och/eller i Stockholm i allmänhet) så är det främsta problemet med luftkvaliteten utomhus avgaser från trafiken enligt kommuninvånarna.

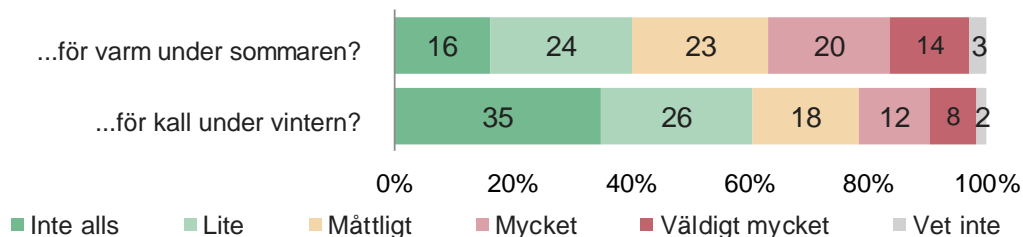
Om problem med luftkvaliteten utomhus, vilka problem upplever du?



Bostadens temperatur

En tredjedel av stockholmarna besväras mycket eller väldigt mycket av att bostaden är för varm under sommaren, medan en av fem besväras mycket eller väldigt mycket av att bostaden är för kall vintertid.

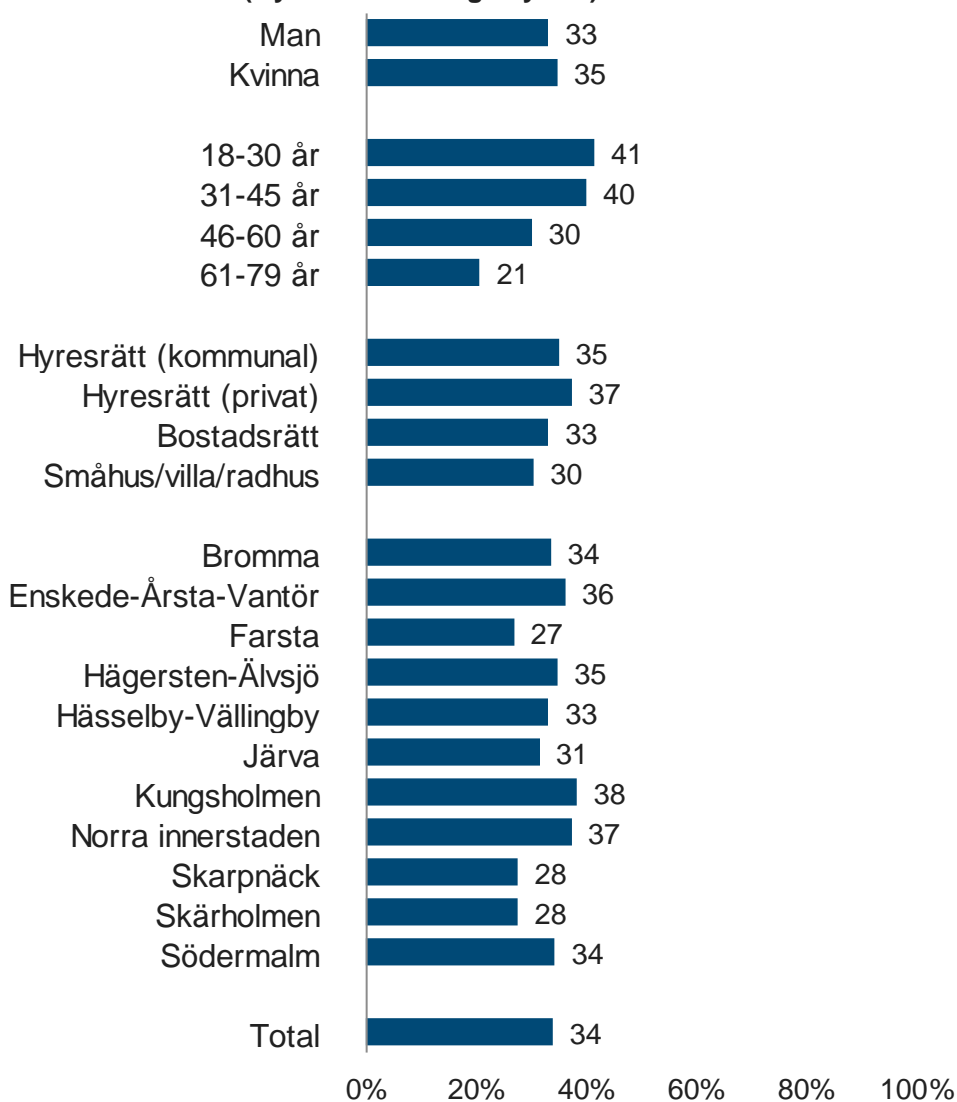
Vad anser du om bostadens temperatur? Besväras du av att din bostad är...



Kommuninvånare som är 18-30 år och 31-45 år svarar i högre utsträckning att de mycket eller väldigt mycket besväras av att det är varmt i bostaden under sommaren. Boende i hyresrätt (privat och kommunal) tenderar att svara att de besväras i något högre utsträckning än övriga boendeformer.

Boende på Kungsholmen, Norra innerstaden samt Enskede-Årsta-Vantör upplever i högre utsträckning att de besväras av att bostaden är för varm bostad sommartid.

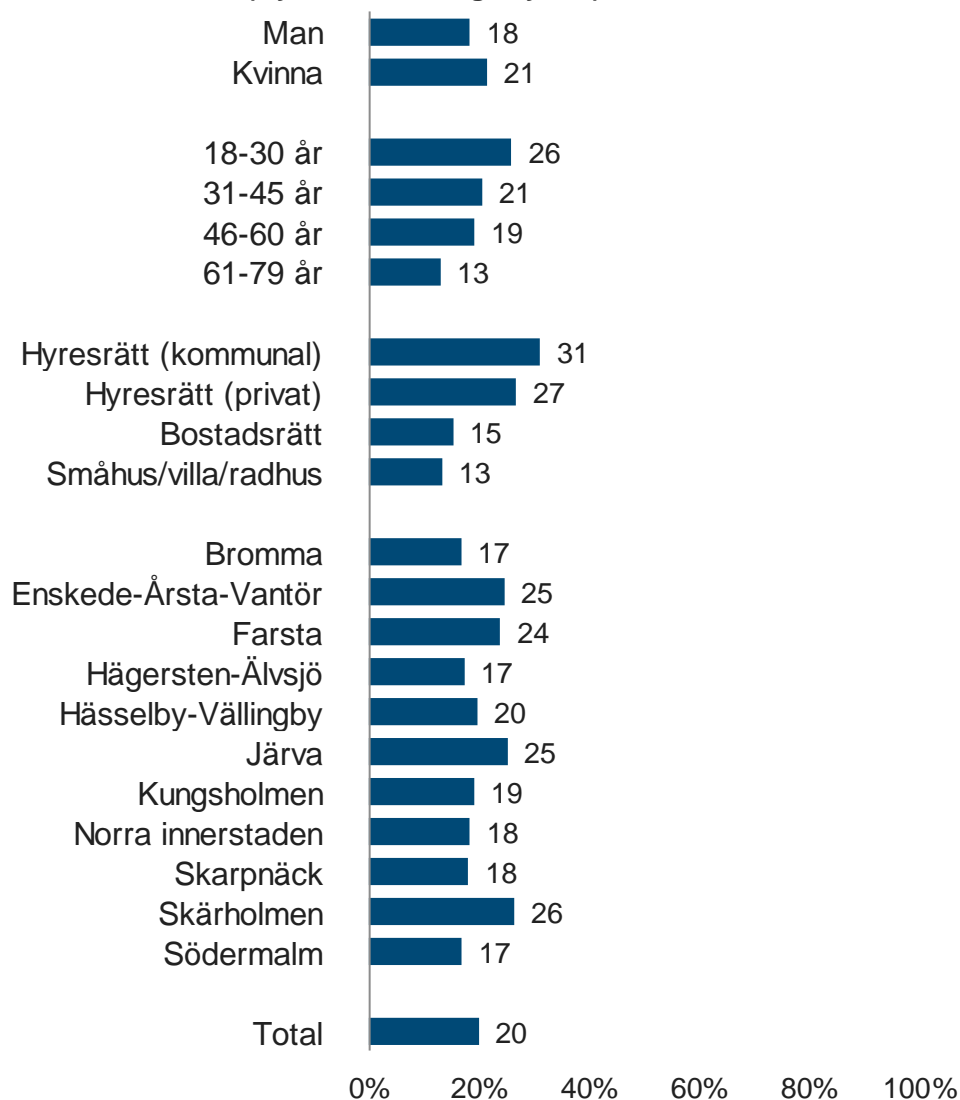
**Besväras du av att din bostad är för varm under sommaren?
(Mycket eller väldigt mycket)**



Kvinnor besväras i högre utsträckning än män av att bostaden är för kall vintertid. Även yngre upplever i högre utsträckning än äldre att deras bostad är för kall vintertid. Boende i hyresrätt (privat och kommunal) svarar att de besväras i högre utsträckning än övriga boendeformer.

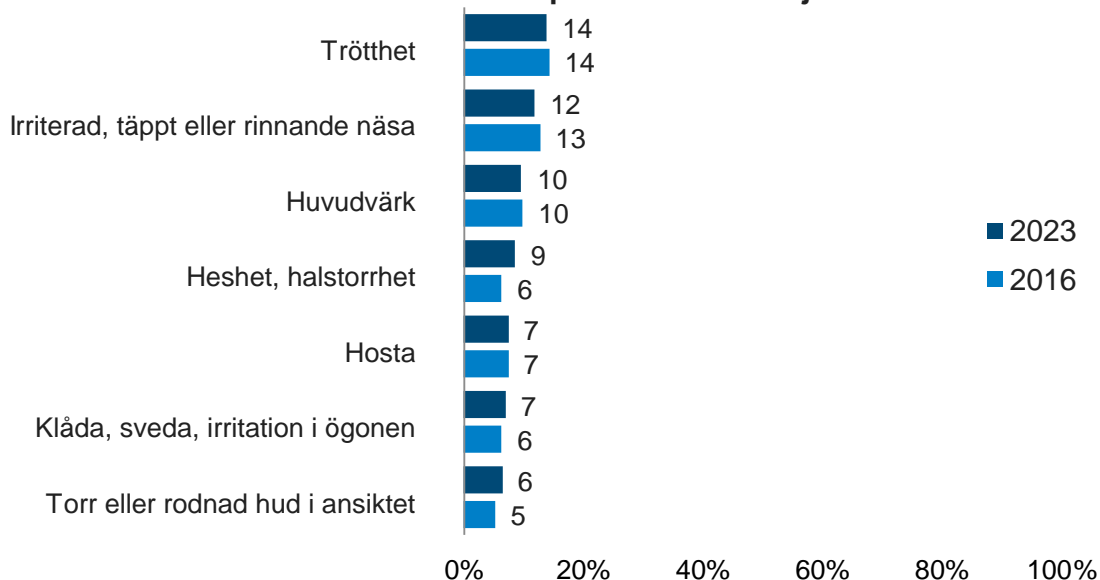
En jämförelse mellan de olika stadsdelarna visar att boende i Skärholmen, Järva, Enskede-Årsta-Vantör och Farsta i högre utsträckning än boende i övriga stadsdelsområden besväras av att bostaden är för kall under vintern.

**Besväras du av att din bostad är för kall under vintern?
(Mycket eller väldigt mycket)**



Besvär kopplat till bostadsmiljön

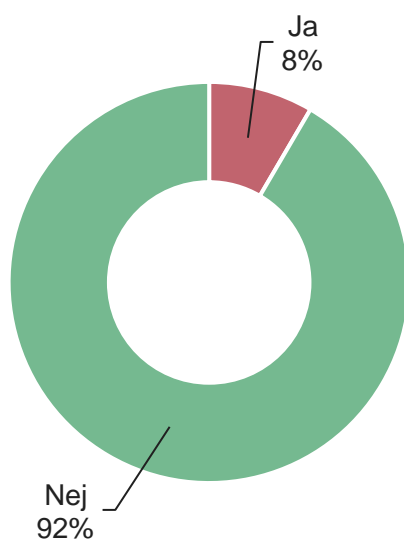
Har du under de senaste 6 månaderna haft något/några av nedanstående besvär som du tror beror på din bostadsmiljö?



De faktorer som invånarna upplever sig ha mest besvär med och som de tror beror på bostadsmiljön är trötthet, irriterad, täppt eller rinnande näsa samt huvudvärk. Resultaten är i stort sett oförändrade jämfört med 2016.

Fuktskada

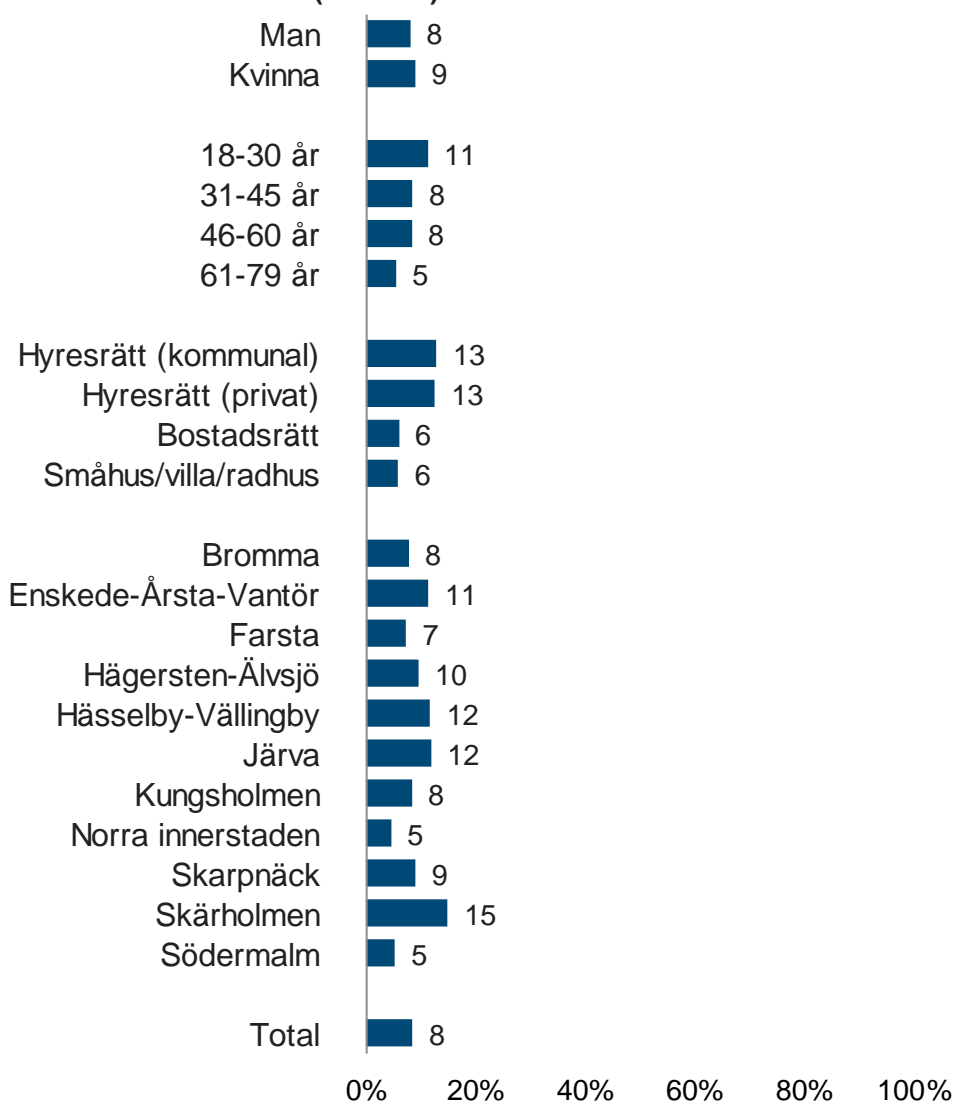
Finns det någon synlig fuktskada (fläckar och dylikt) i din bostad?



Åtta procent av invånarna uppger att de har en fuktskada i sin lägenhet. Kommuninvånare som är 18-30 år svarar i högre utsträckning ja än övriga åldersgrupper och de som är 61-79 år svarar i lägre utsträckning ja än övriga åldersgrupper. Boende i hyresrätt (kommunal och privat) svarar i högre utsträckning (13 procent) att de har synliga fuktskador i bostaden jämfört med övriga boendeformer.

Boende i Skärholmen svarar i högre utsträckning än övriga att de har synliga fuktskador i bostaden medan boende i Norra innerstaden och Södermalm i lägre utsträckning svarar ja på frågan om synliga fuktskador.

**Finns det någon synlig fuktskada (fläckar och dylikt) i din bostad?
(Andel Ja)**



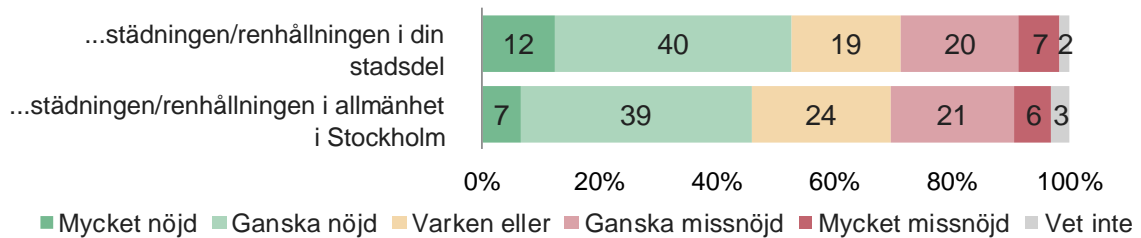
Nedskräpning

Städning och renhållning

En majoritet av kommuninvånarna är ganska eller mycket nöjda med städningen och renhållningen i sin stadsdel, samtidigt som drygt en av fyra är ganska eller mycket missnöjda med städningen och renhållningen.

Motsvarande för städningen och renhållningen i allmänhet i Stockholm är det knappt hälften av invånarna som är ganska eller mycket nöjda medan drygt en av fyra är ganska eller mycket missnöjda.

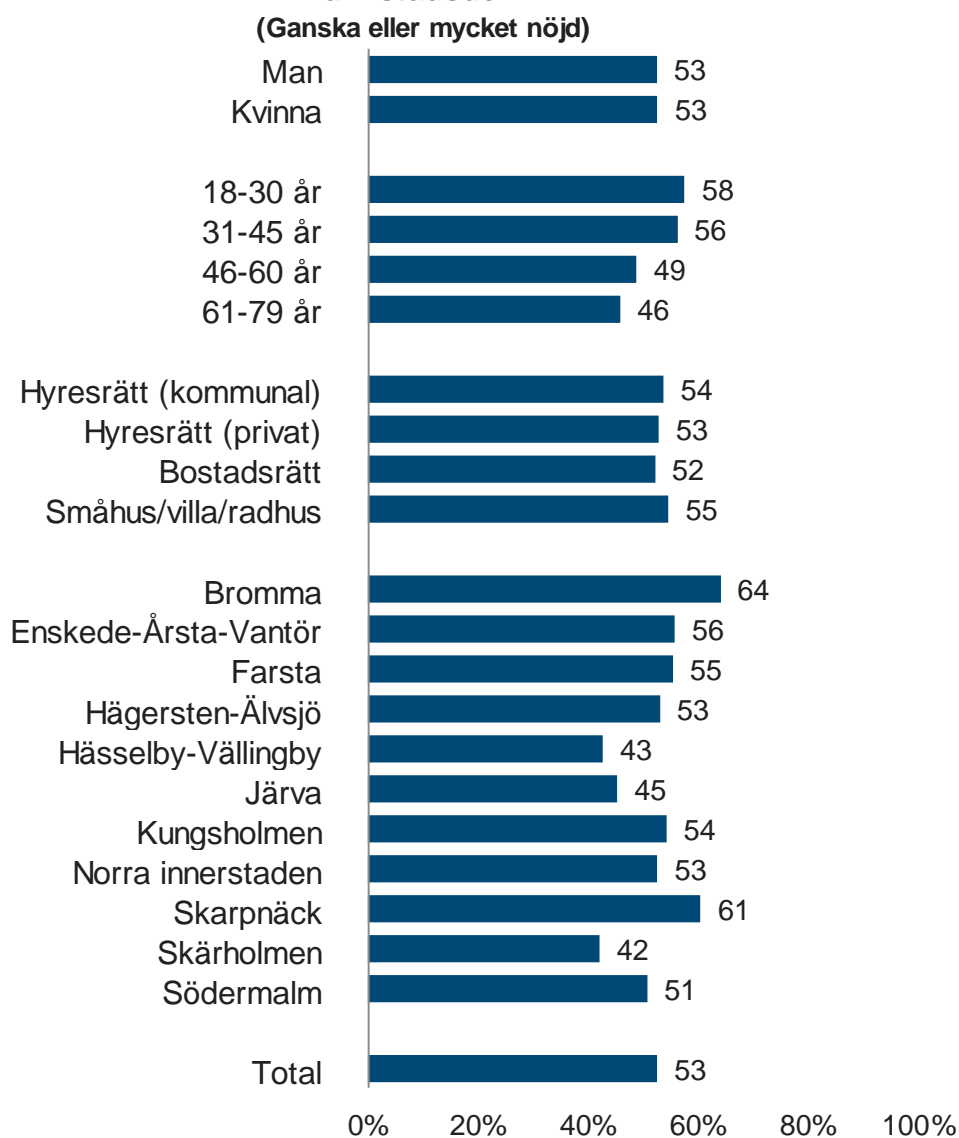
Hur nöjd eller missnöjd är du med...



Kommuninvånare som är 18-30 år och 31-45 år svarar i högre utsträckning än övriga åldersgrupper att de är ganska eller mycket nöjda med städningen och renhållningen i sin stadsdel.

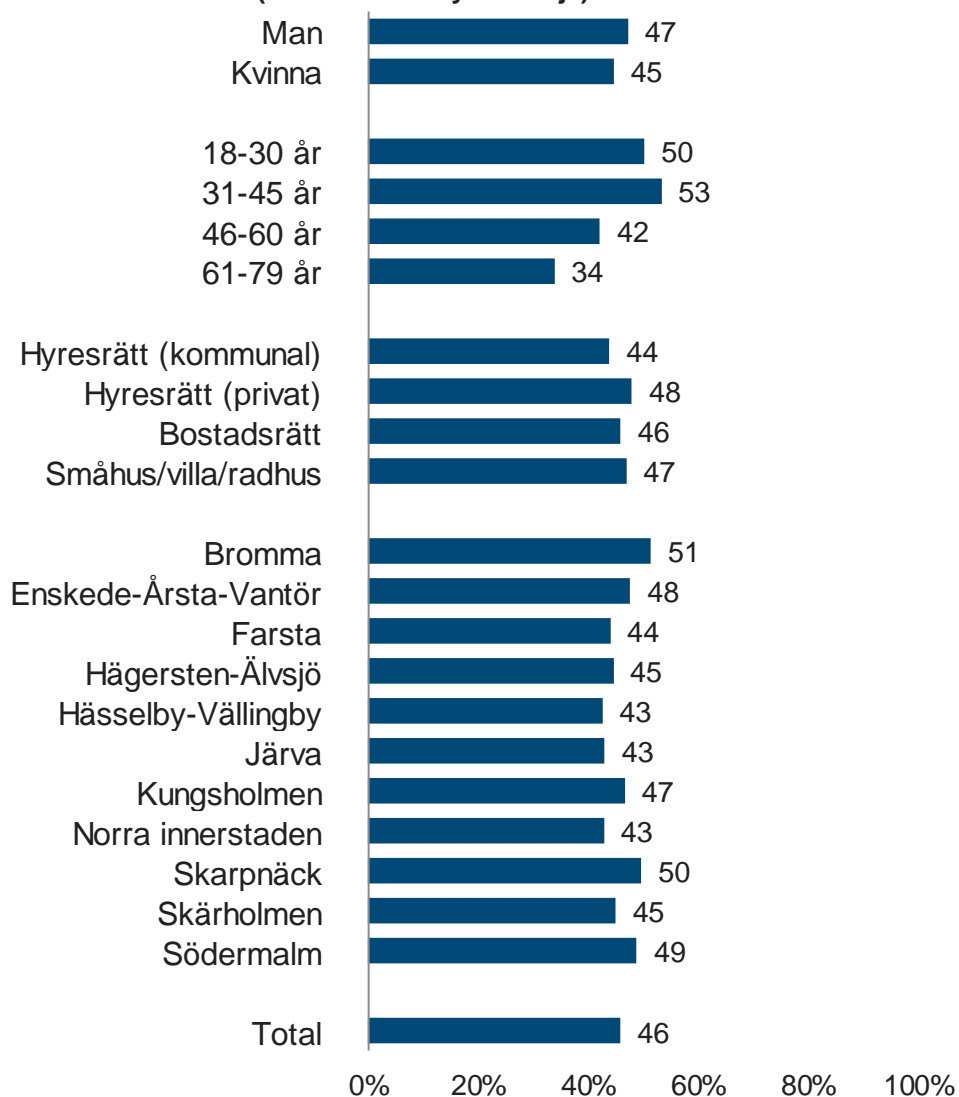
Boende i Skarpnäck och Bromma svarar i högre utsträckning att de är ganska eller mycket nöjda medan boende i Skärholmen, Hässelby-Vällingby och Järva i lägre utsträckning svarar att de är nöjda med städningen och renhållningen i sin stadsdel.

Hur nöjd eller missnöjd är du med städningen/renehållningen i din stadsdel?



Hur nöjd eller missnöjd är du med städningen/renhållningen i allmänhet i Stockholm?

(Ganska eller mycket nöjd)

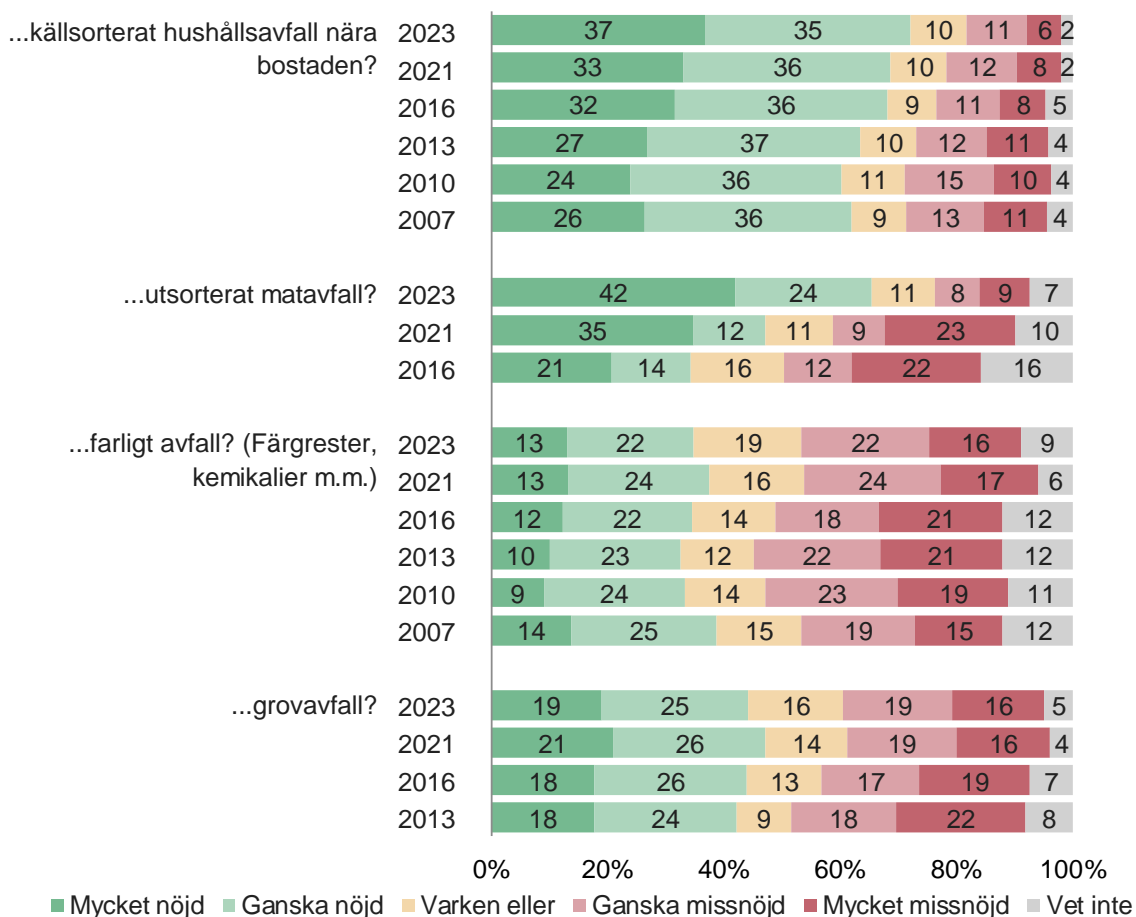


Kommuninvånare som är 18-30 år och 31-45 år svarar i högre utsträckning att de är ganska eller mycket nöjda med städningen och renhållningen i allmänhet i Stockholm medan 46-60 år och framför allt 61-79 år i lägre utsträckning är nöjda med städningen och renhållningen i Stockholm i allmänhet.

Avfallshantering

Möjligheter att lämna olika typer av avfall

Hur nöjd eller missnöjd är du med möjligheterna att lämna...



Kommuninvånarnas nöjdhet med möjligheten att lämna in olika typer av avfall varierar. Fler än sju av tio är ganska eller mycket nöjda med möjligheterna att lämna in källsorterat hushållsavfall nära bostaden och två av tre med möjligheterna att lämna utsorterat matavfall. Invånarnas nöjdhet med dessa delar har också ökat över tid och särskilt tydligt är ökningen avseende möjligheten att lämna utsorterat matavfall..

Samtidigt är nästan två av fem ganska eller mycket missnöjda med möjligheterna att lämna farligt avfall och drygt en av tre med möjligheterna att lämna grovavfall. Resultaten är i stort sett oförändrade över tid.

Kvinnor är generellt något mindre nöjda jämfört med män avseende möjligheten att lämna olika typer av avfall och de yngre är mindre nöjda än de äldre. Boende i privata hyresrätter samt boende i bostadsrätter är mindre nöjda med möjligheterna till att lämna olika typer av avfall jämfört med övriga boendeformer.

Boende i Järva samt i Skärholmen är minst nöjda med möjligheten att källsortera hushållsavfall nära bostaden samt att sortera matavfall. Boende på Södermalm, Norra innerstaden samt Kungsholmen är minst nöjda med möjligheten att sortera farligt avfall samt grovavfall.

Hur nöjd eller missnöjd är du med möjligheterna att lämna... (Ganska eller mycket missnöjd)	källsorterat hushålls-avfall nära bostaden	utsorterat matavfall	farligt avfall	grovavfall
Man	15%	15%	36%	34%
Kvinna	18%	18%	40%	36%
18-30 år	19%	20%	40%	38%
31-45 år	18%	17%	43%	38%
46-60 år	14%	14%	33%	29%
61-79 år	14%	15%	33%	31%
Hyresrätt (kommunal)	13%	16%	31%	22%
Hyresrätt (privat)	21%	22%	44%	40%
Bostadsrätt	16%	17%	42%	40%
Småhus/villa/radhus	14%	6%	20%	21%
Bromma	15%	9%	33%	26%
Enskede-Årsta-Vantör	16%	14%	37%	30%
Farsta	12%	11%	35%	30%
Hägersten-Älvsjö	15%	14%	35%	32%
Hässelby-Vällingby	16%	12%	28%	24%
Järva	22%	23%	31%	32%
Kungsholmen	14%	16%	43%	40%
Norra innerstaden	20%	20%	44%	45%
Skarpnäck	15%	12%	39%	37%
Skärholmen	21%	21%	27%	20%
Södermalm	13%	22%	47%	42%
Total	16%	16%	38%	35%